



ГОСУДАРСТВЕННОЕ АВТОНОМНОЕ
УЧРЕЖДЕНИЕ РОСТОВСКОЙ ОБЛАСТИ

РЕГИОНАЛЬНЫЙ ИНФОРМАЦИОННО-АНАЛИТИЧЕСКИЙ
ЦЕНТР РАЗВИТИЯ ОБРАЗОВАНИЯ

**Отчет по результатам
Всероссийских проверочных работ
в 5 классах по предметам «Русский язык»,
«Математика», «Биология» и «История»
(апрель 2018 г.)**

Содержание

ВВЕДЕНИЕ	3
1. РЕЗУЛЬТАТЫ ВПР по учебному предмету «РУССКИЙ ЯЗЫК»	5
1.1. Статистика общероссийских и региональных результатов ВПР по учебному предмету «Русский язык»	6
1.2. Качество обученности по учебному предмету «Русский язык» в разрезе муниципальных образований Ростовской области (в %)	7
1.3. Статистика полученных отметок в разрезе муниципальных образований Ростовской области по учебному предмету «Русский язык»	9
2. РЕЗУЛЬТАТЫ ВПР по учебному предмету «МАТЕМАТИКА»	13
2.1. Статистика общероссийских и региональных результатов ВПР по учебному предмету «Математика»	14
2.2. Качество обученности по учебному предмету «Математика» в разрезе муниципальных образований Ростовской области (в %)	15
2.3. Статистика полученных отметок в разрезе муниципальных образований Ростовской области по учебному предмету «Математика»	17
3. РЕЗУЛЬТАТЫ ВПР по учебному предмету «БИОЛОГИЯ»	21
3.1. Статистика общероссийских и региональных результатов ВПР по учебному предмету «Биология»	22
3.2. Качество обученности по учебному предмету «Биология» в разрезе муниципальных образований Ростовской области (в %)	23
3.3. Статистика полученных отметок в разрезе муниципальных образований Ростовской области по учебному предмету «Биология»	26
4. РЕЗУЛЬТАТЫ ВПР по учебному предмету «ИСТОРИЯ»	30
4.1. Статистика общероссийских и региональных результатов ВПР по предмету «История»	31
4.2. Качество обученности по предмету «История» в разрезе муниципальных образований Ростовской области (в %)	32
4.3. Статистика полученных отметок в разрезе муниципальных образований Ростовской области по предмету «История»	35

Введение

В соответствии с приказом Минобрнауки России от 20.10.2017 № 1025 «О проведении мониторинга качества образования» и письмом Федеральной службы по надзору в сфере образования и науки (Рособрнадзор) от 21.02.2018 № 05-56 «О проведении Всероссийских проверочных работ в 2018 году» в период с 20 марта по 15 мая 2018 года были проведены Всероссийские проверочные работы (ВПр) для обучающихся 4, 5, 6 и 11 классов общеобразовательных организаций, а также для студентов профессиональных образовательных организаций (ПОО) Ростовской области.

Количественный состав участников ВПр в Ростовской области в марте-мае 2018

	Количество ОО
Ростовская область (всего)	1125
в том числе:	
общеобразовательные организации	1082
частные общеобразовательные учреждения	13
школы-интернаты	18
кадетская школа	1
кадетский казачий корпус-интернат	1
профессиональные образовательные организации	10

С 2018 года участие в ВПр обучающихся 5-х классов является обязательным. В ВПр по **русскому языку** приняли участие **36 977** обучающихся 5 –х классов, по **математике** – **36 853** обучающихся, по **биологии** – **36 194** обучающихся, по истории – **36 498** пятиклассников из **1 086** общеобразовательных организаций Ростовской области.

На момент проведения ВПр в 5 классах допускалось, что ряд тем по учебным предметам «Математика» и «Биология» могут быть еще не пройдены. Если в форме сбора результатов по предмету общеобразовательной организацией были отмечены более 2-х непройденных тем, то отметки учащимся с неизученными темами не выставлялись. Количество школ с непройденными темами (**более 2-х тем**) по математике составляет 115 школ, по биологии – 11. Информация о наличии непройденных тем по этим школам имеется в статистических отчетах по муниципалитету и по региону.

В данном отчете представлены результаты ВПр по русскому языку, математике, биологии и истории, которые проводились в 5-х классах общеобразовательных организаций Ростовской области в апреле 2018 года.

Не предусмотрено использование результатов ВПр для оценки деятельности образовательных организаций, учителей, муниципальных и региональных органов исполнительной власти, осуществляющих государственное управление в сфере образования.

Методика определения качества обученности школьников в исследовании

Методика анализа результатов ВПР предполагает выделение показателей качества обученности школьников.

Под **качеством обученности** понимается совокупный процент учащихся, получивших отметки «4» и «5» по предмету.

Весь массив участников ВПР дифференцируются по этому основанию на четыре группы в зависимости от показателей качества обученности:

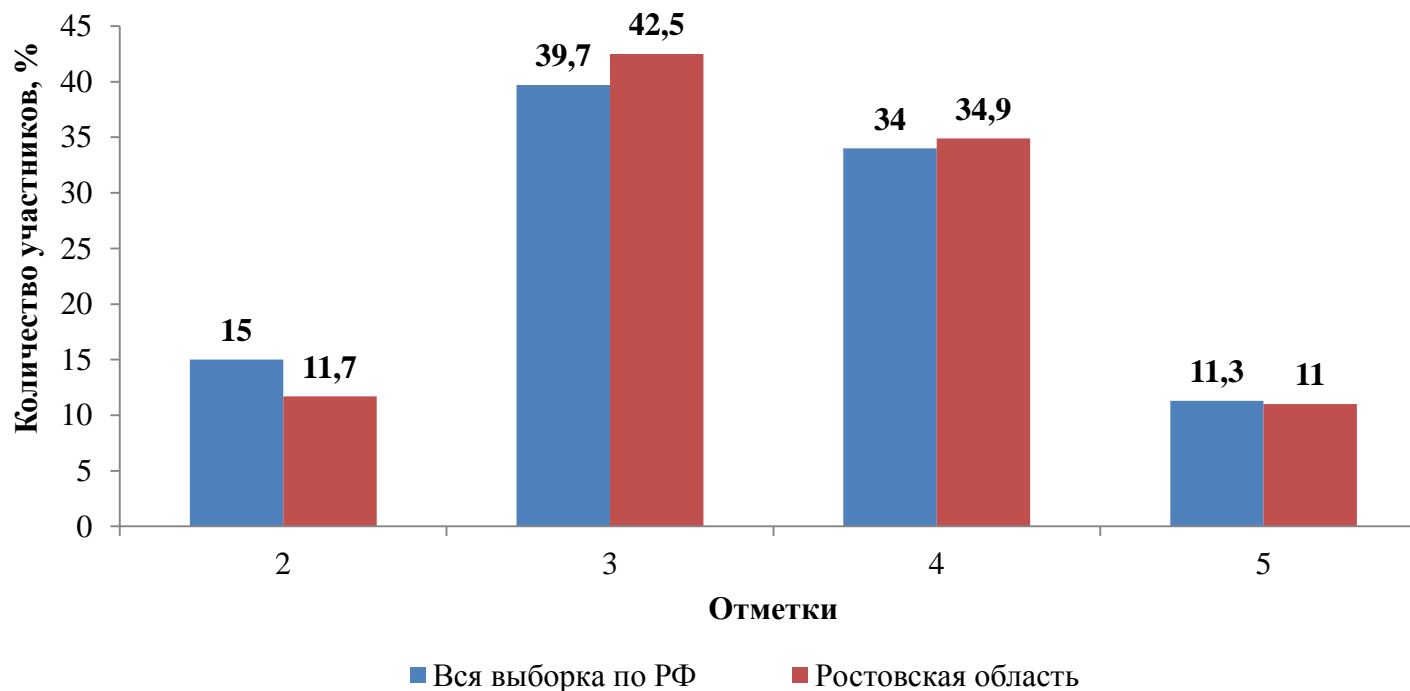
- 1) от **100%** до **75%** учеников, получивших в сумме «5» и «4»
- 2) от **75%** до **50%** учеников, получивших в сумме «5» и «4»
- 3) от **50%** до **25%** учеников, получивших в сумме «5» и «4»
- 4) от **25%** до **0%** учеников, получивших в сумме «5» и «4»

1. Результаты ВПР по учебному предмету «Русский язык» в 5 классе



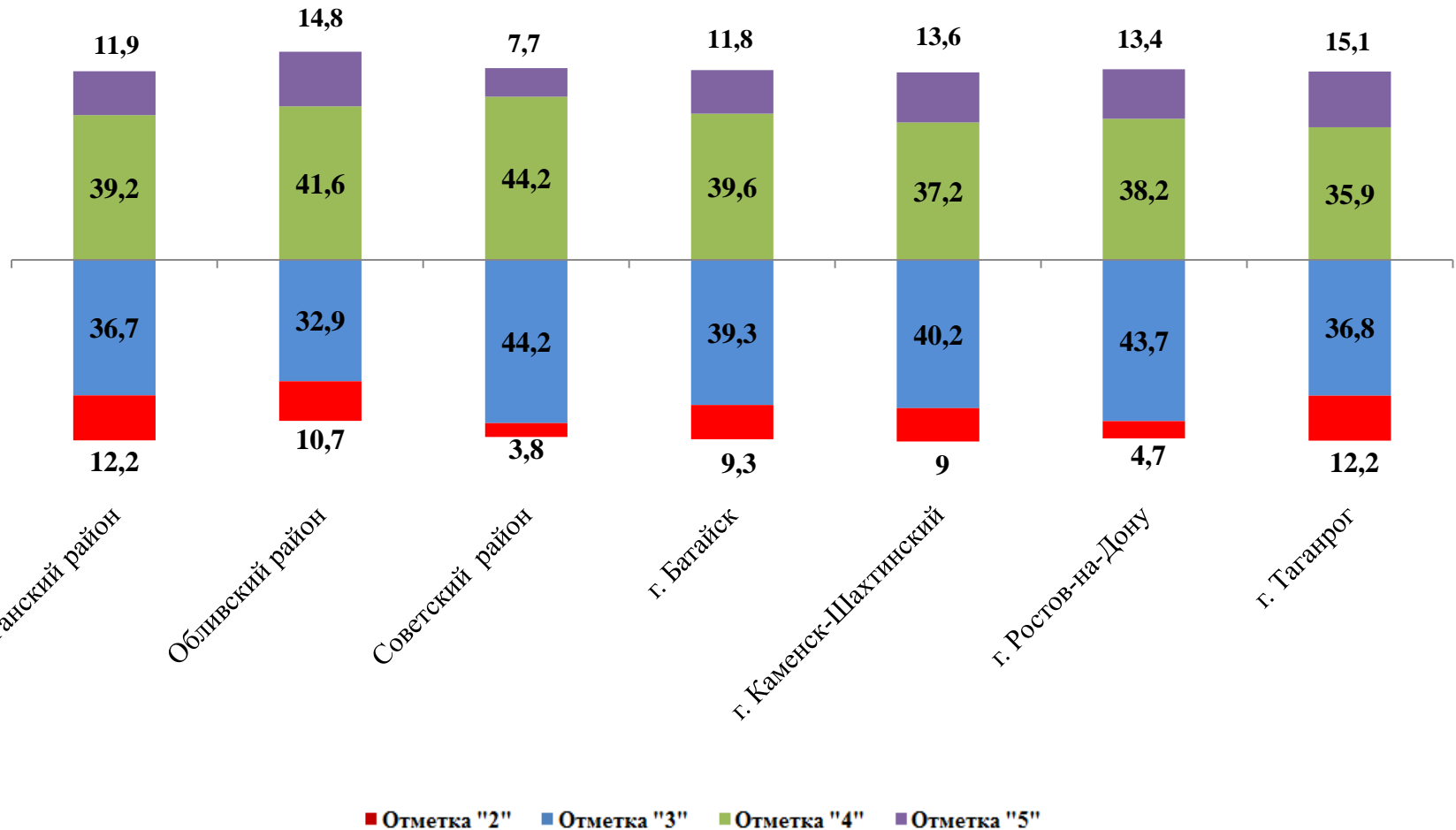
1.1. Статистика общероссийских и региональных результатов ВПР по учебному предмету «Русский язык»

	Количество участников	Распределение групп баллов в %			
		2	3	4	5
Вся выборка по РФ	1322763	15	39,7	34	11,3
Ростовская область	36977	11,7	42,5	34,9	11



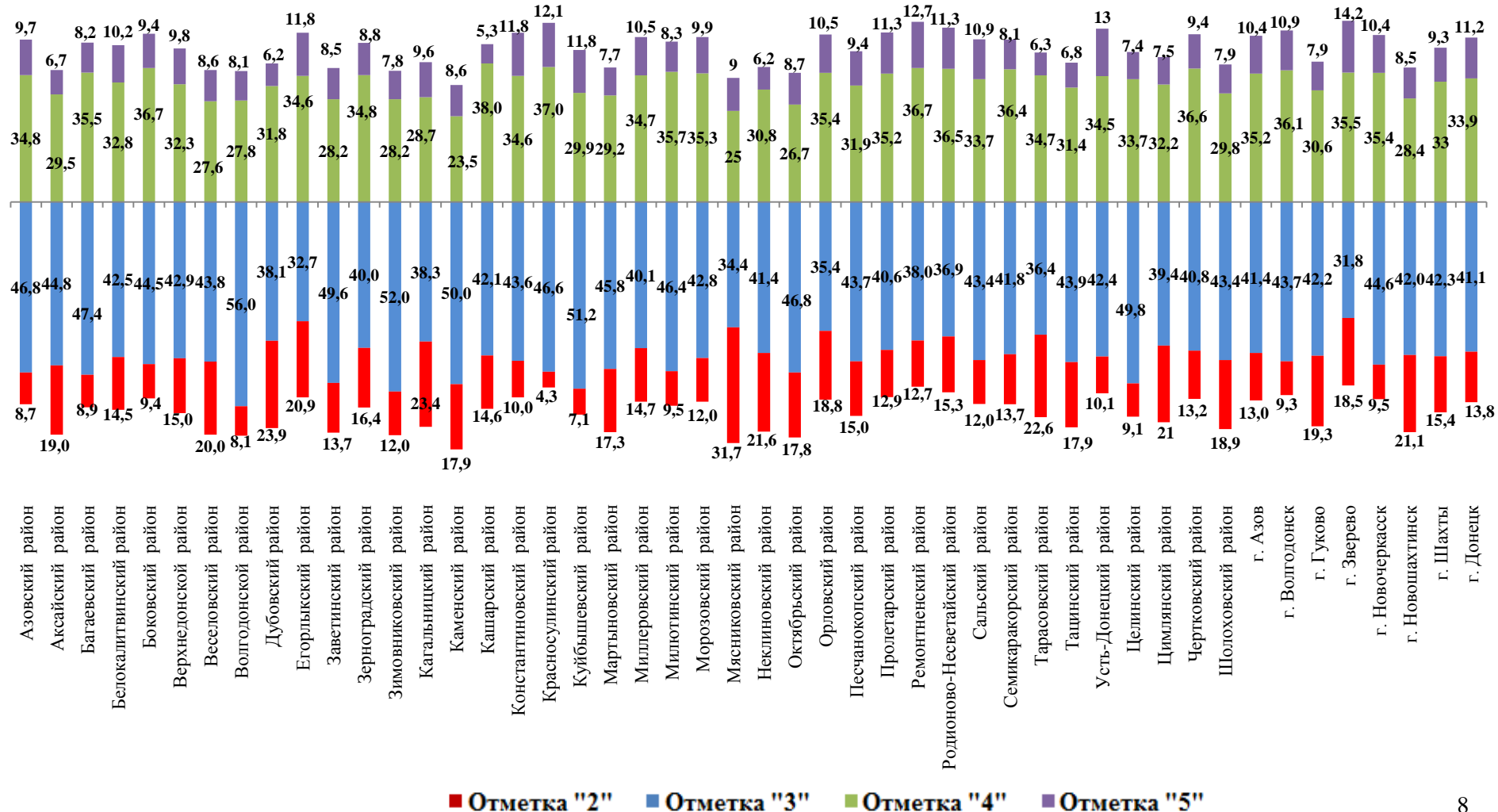
1.2. Качество обученности по учебному предмету «Русский язык» в разрезе муниципальных образований Ростовской области (в %)

Группа с удельным весом отметок "4" и "5" (75%-50%) – 7 муниципальных образований



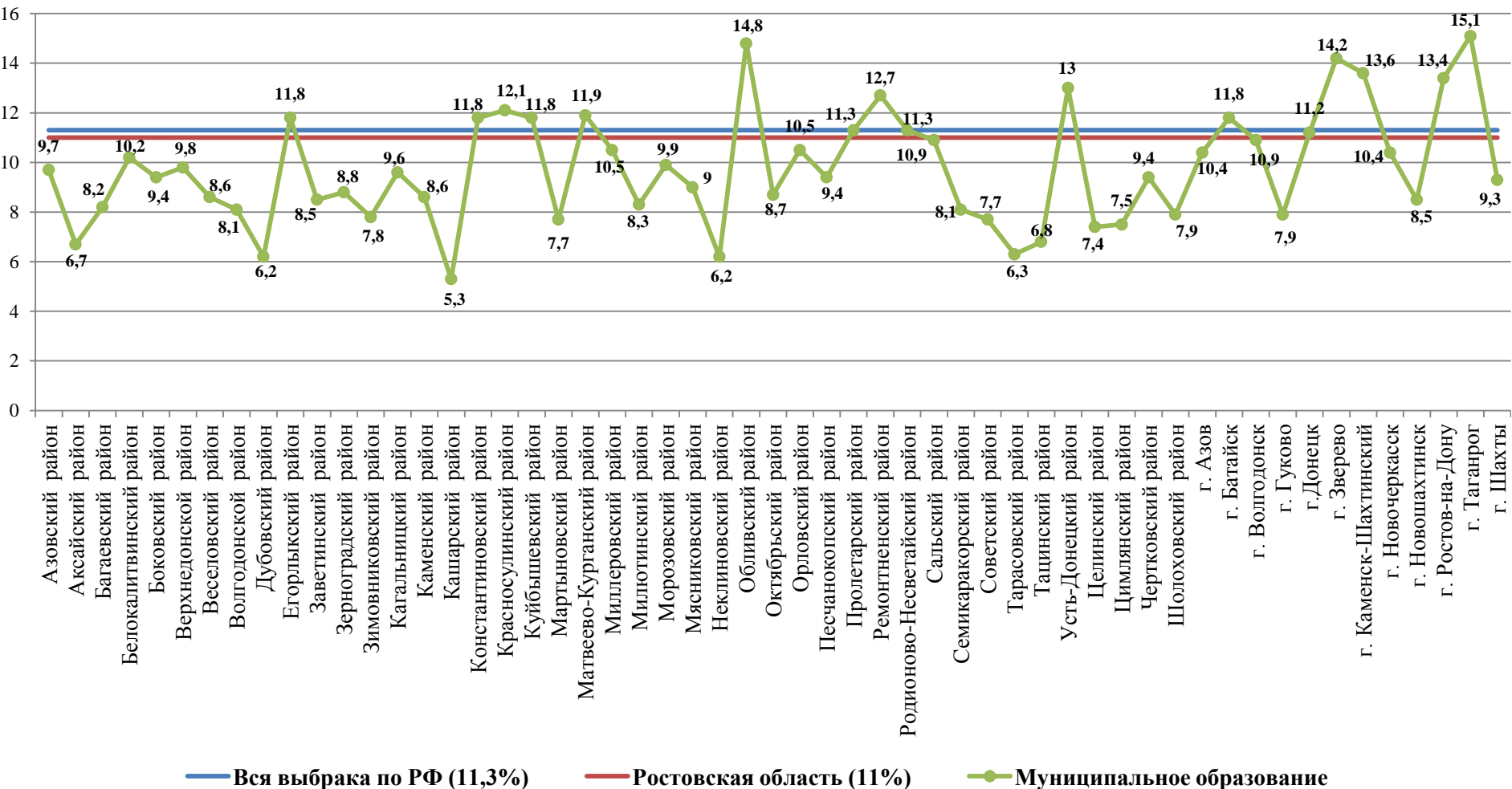
1.2. Качество обученности по учебному предмету «Русский язык» в разрезе муниципальных образований Ростовской области (в %)

Группа с удельным весом отметок "4" и "5" (50%-25%) – 48 муниципальных образований



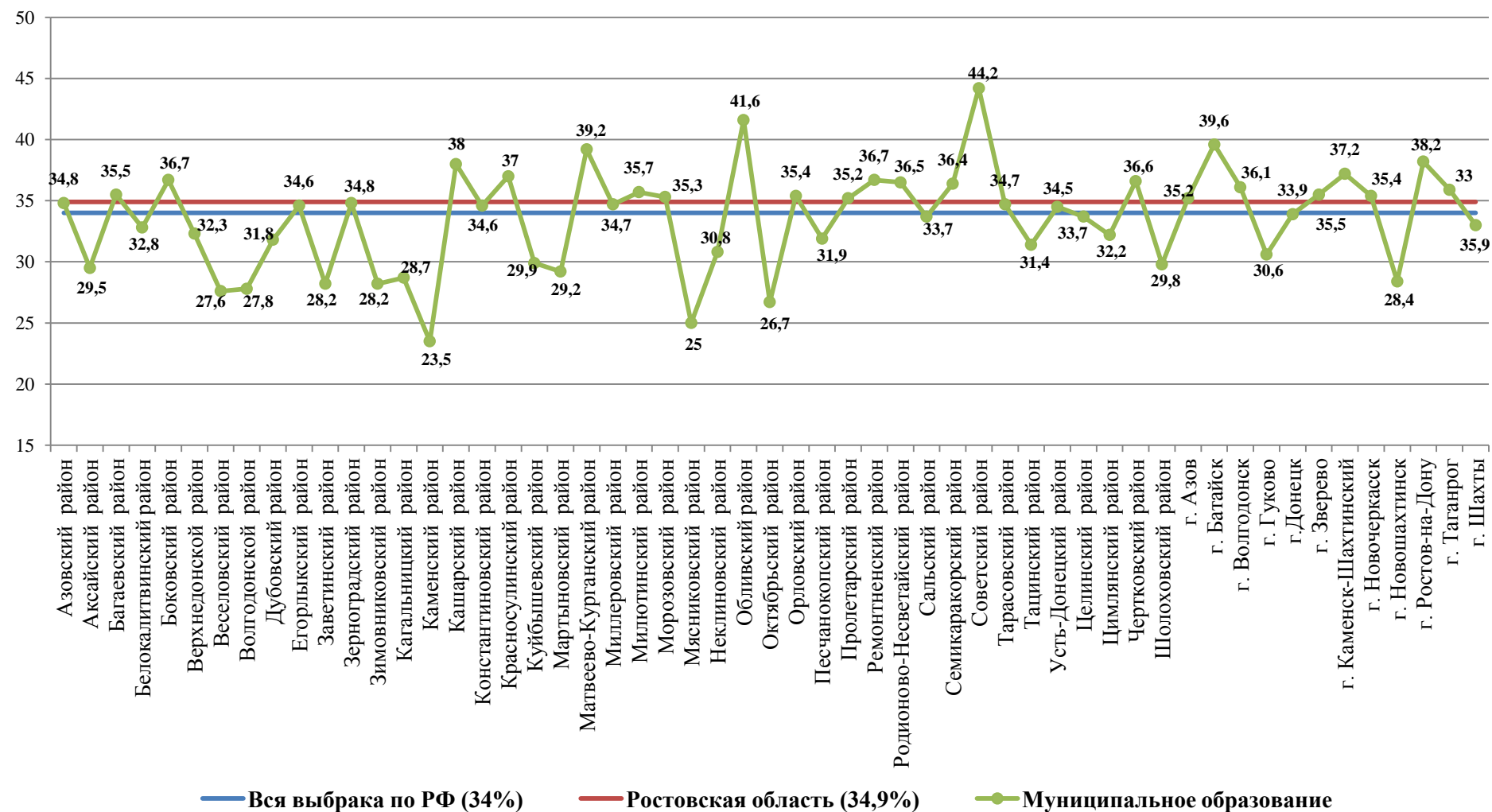
1.3. Статистика полученных отметок в разрезе муниципальных образований Ростовской области по учебному предмету «Русский язык»

Процент участников, получивших «5»



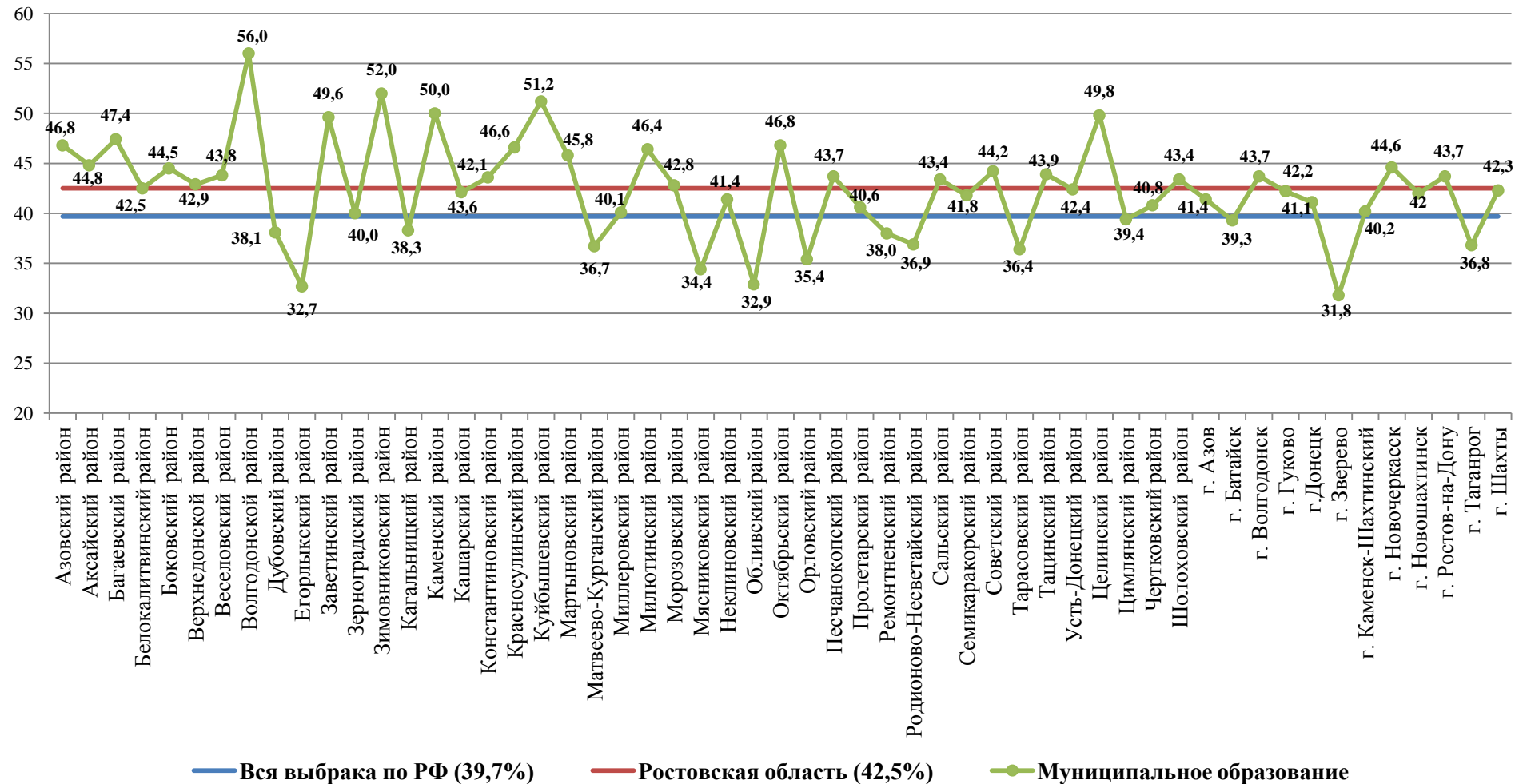
1.3. Статистика полученных отметок в разрезе муниципальных образований Ростовской области по учебному предмету «Русский язык»

Процент участников, получивших «4»



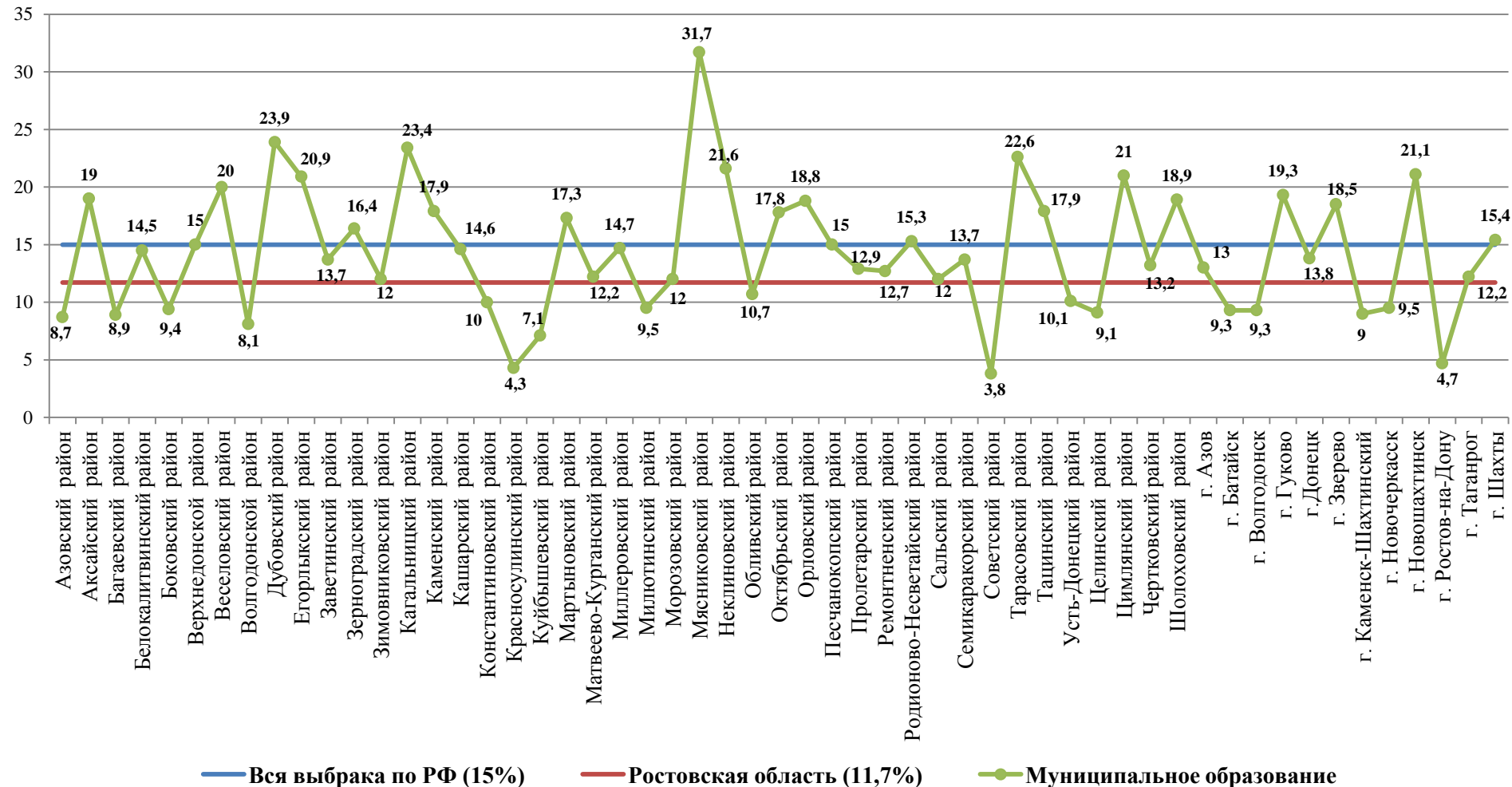
1.3. Статистика полученных отметок в разрезе муниципальных образований Ростовской области по учебному предмету «Русский язык»

Процент участников, получивших «3»

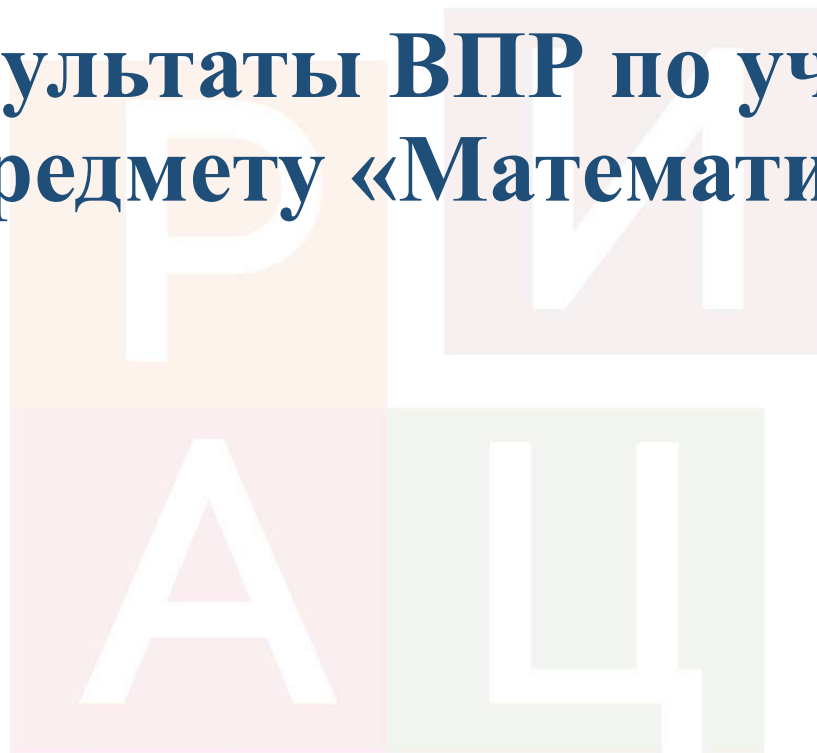


1.3. Статистика полученных отметок в разрезе муниципальных образований Ростовской области по учебному предмету «Русский язык»

Процент участников, получивших «2»

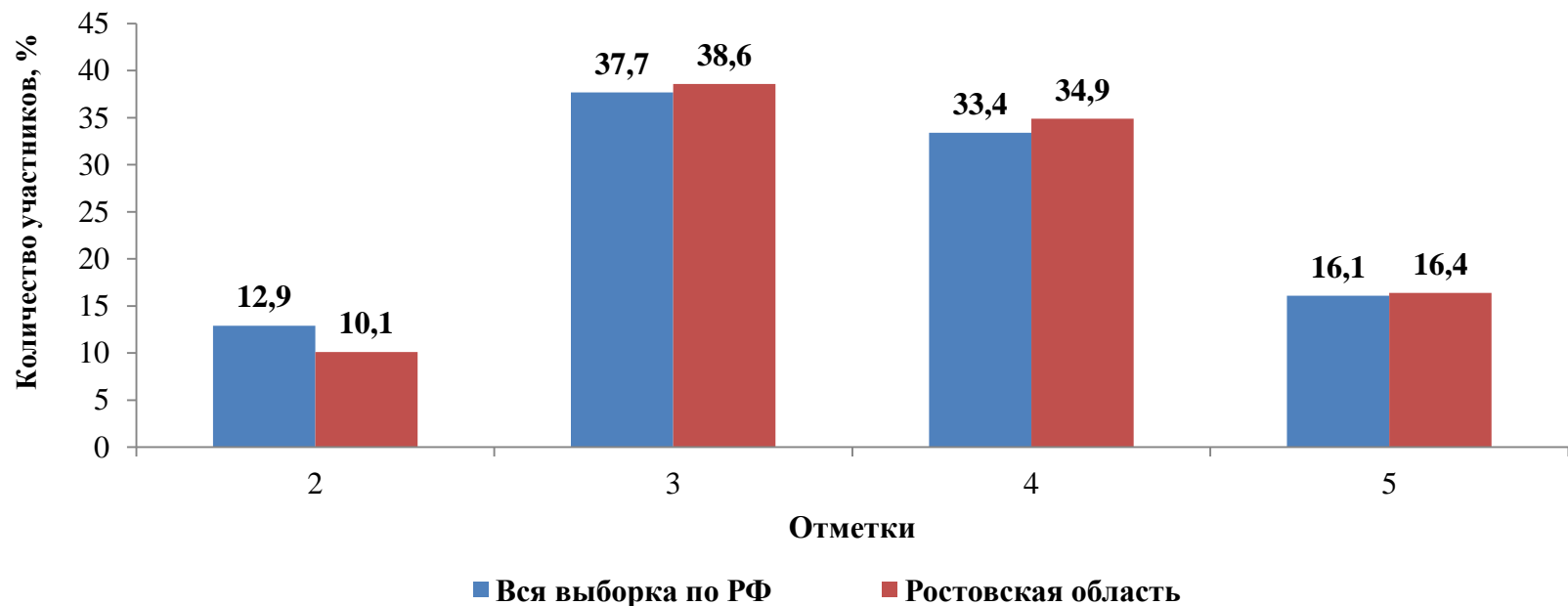


2. Результаты ВПР по учебному предмету «Математика»



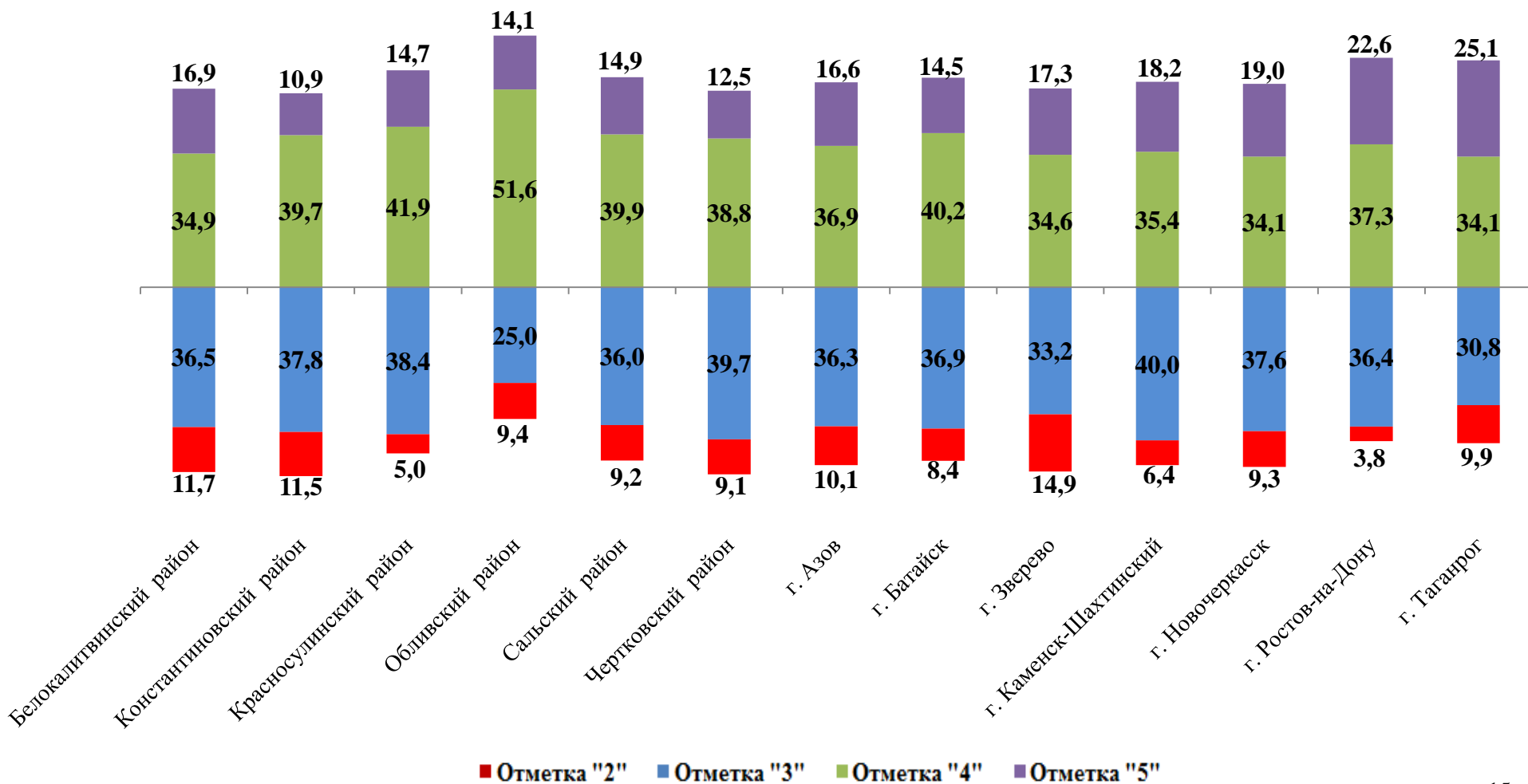
2.1. Статистика общероссийских и региональных результатов ВПР по учебному предмету «Математика»

	Количество участников	Распределение отметок, в %			
		2	3	4	5
Вся выборка по РФ	1319648	12,9	37,7	33,4	16,1
Ростовская область	36853	10,1	38,6	34,9	16,4



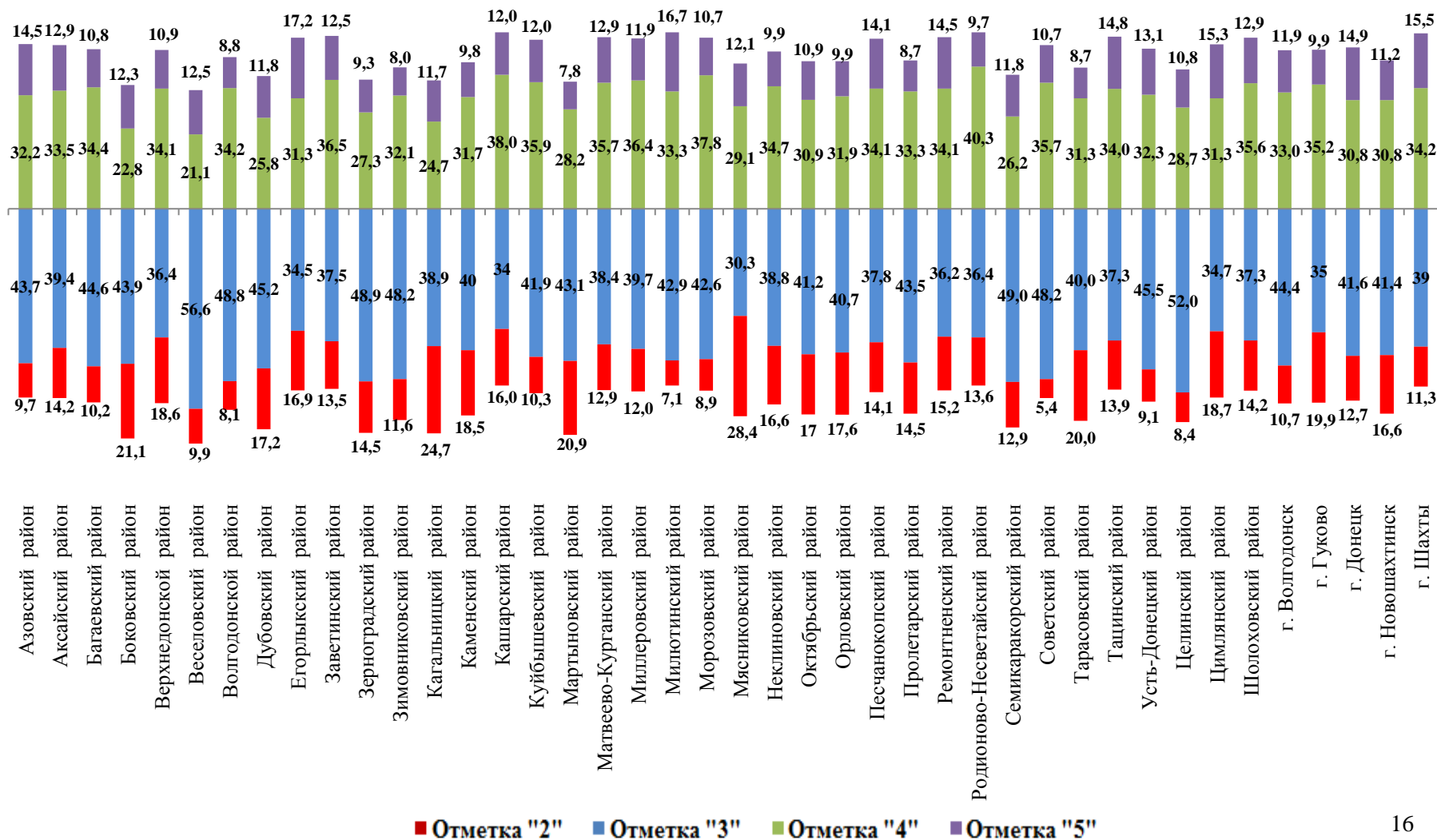
2.2. Качество обученности по учебному предмету «Математика» в разрезе муниципальных образований Ростовской области (в %)

Группа с удельным весом отметок "4" и "5" (75%-50%) – 13 муниципальных образований



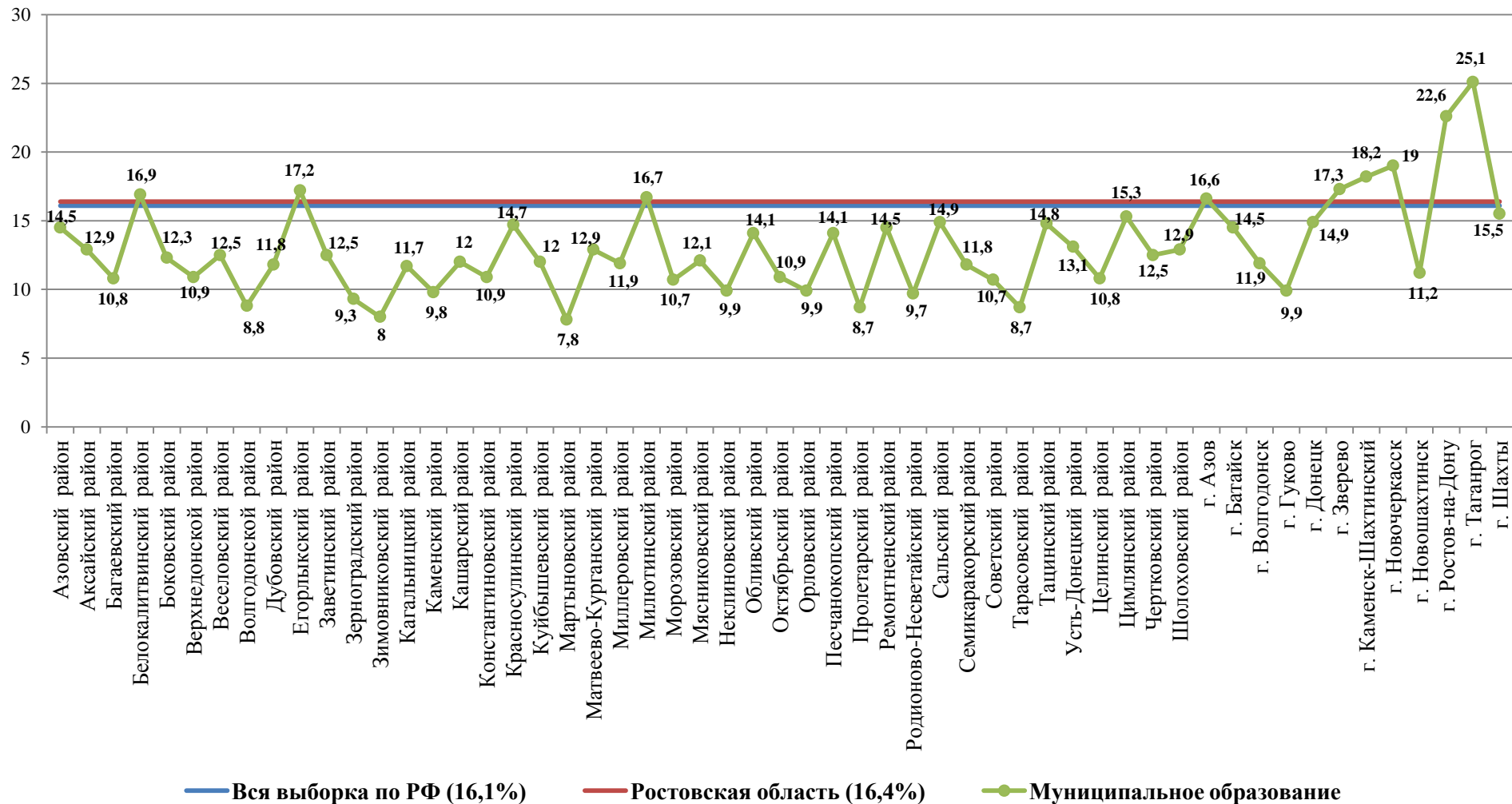
2.2. Качество обученности по учебному предмету «Математика» в разрезе муниципальных образований Ростовской области (в %)

Группа с удельным весом отметок "4" и "5" (50%-25%) – 42 муниципальных образований



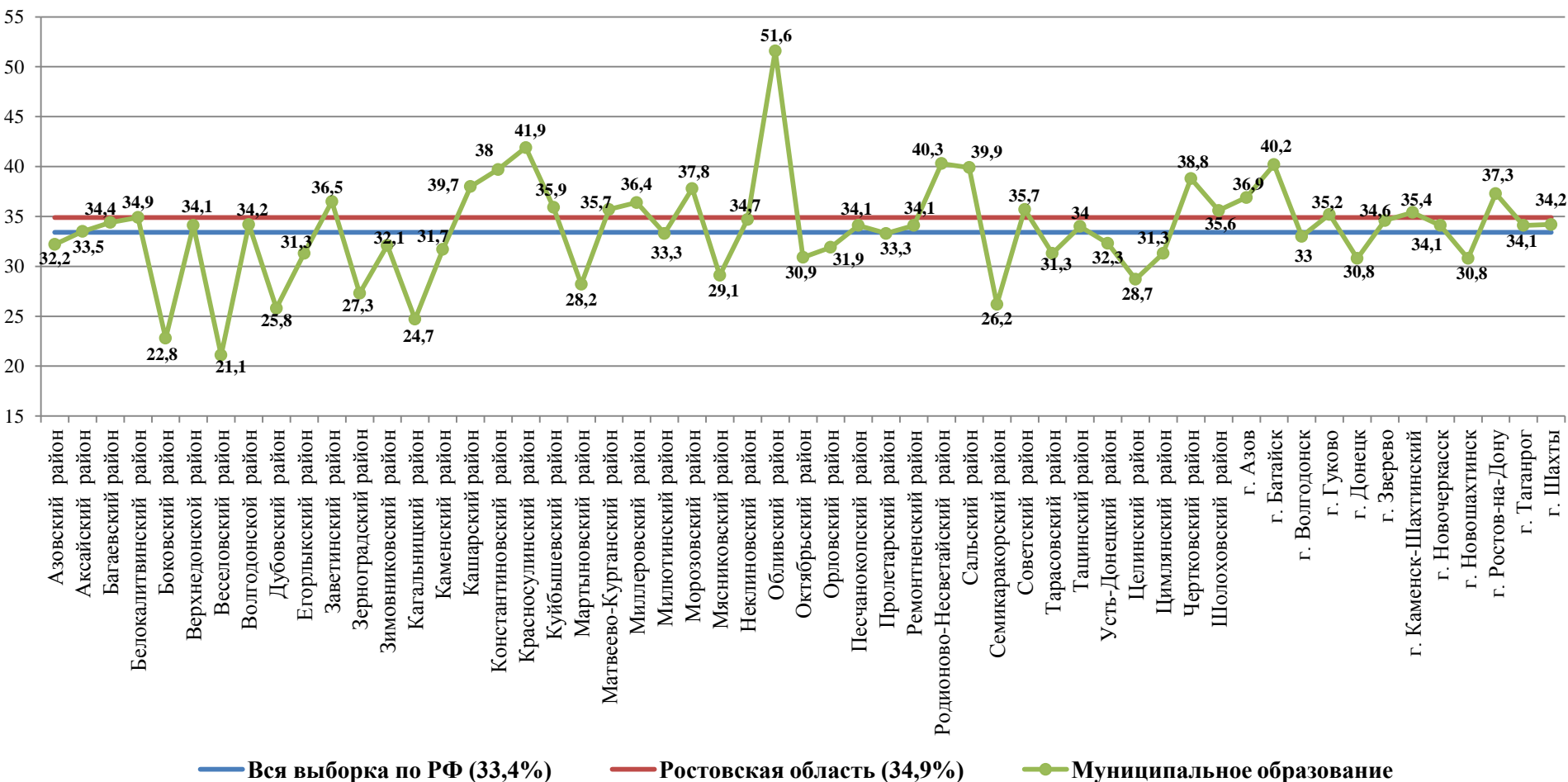
2.3. Статистика полученных отметок в разрезе муниципальных образований Ростовской области по учебному предмету «Математика»

Процент участников, получивших «5»



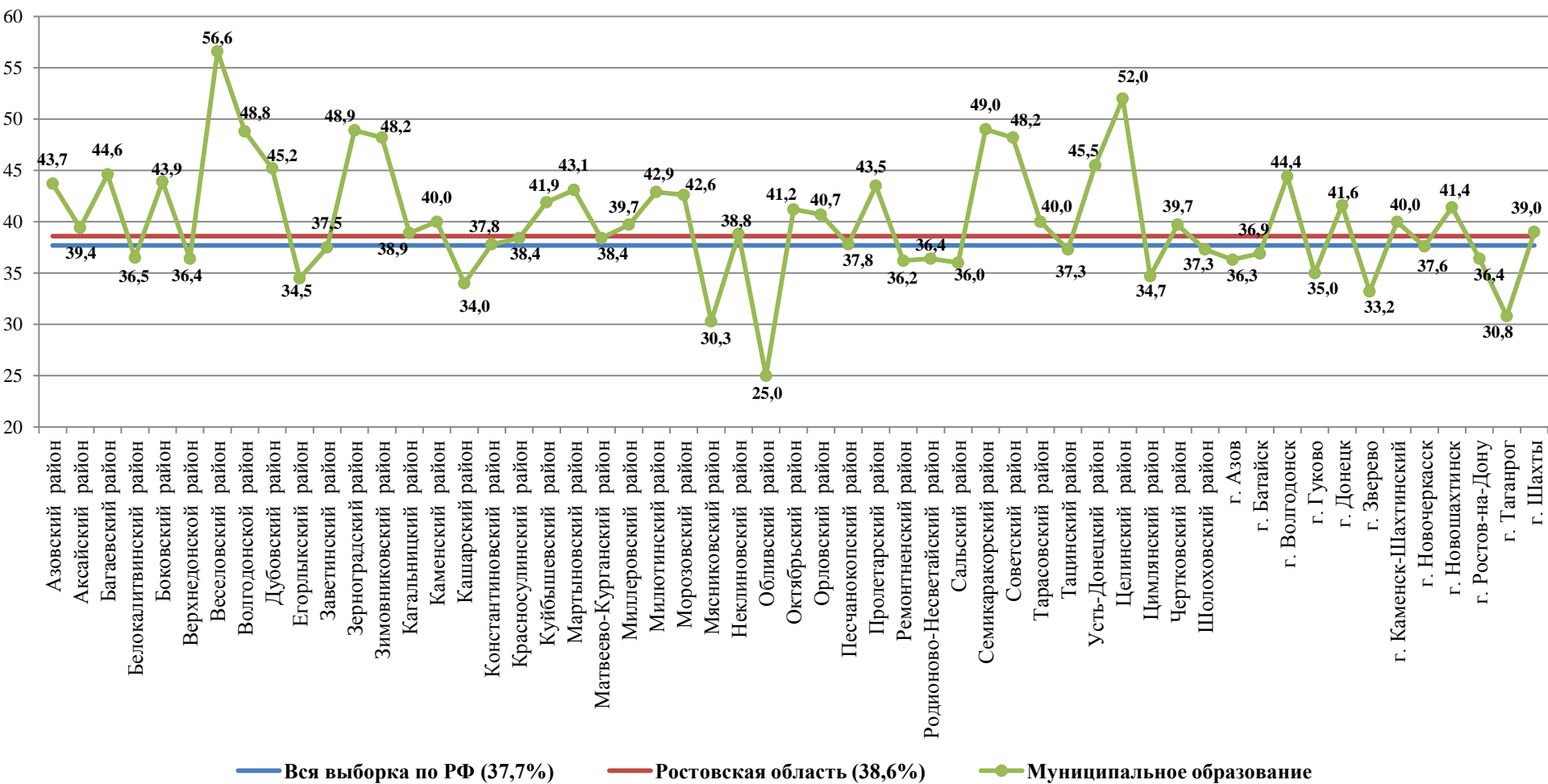
2.3. Статистика полученных отметок в разрезе муниципальных образований Ростовской области по учебному предмету «Математика»

Процент участников, получивших «4»



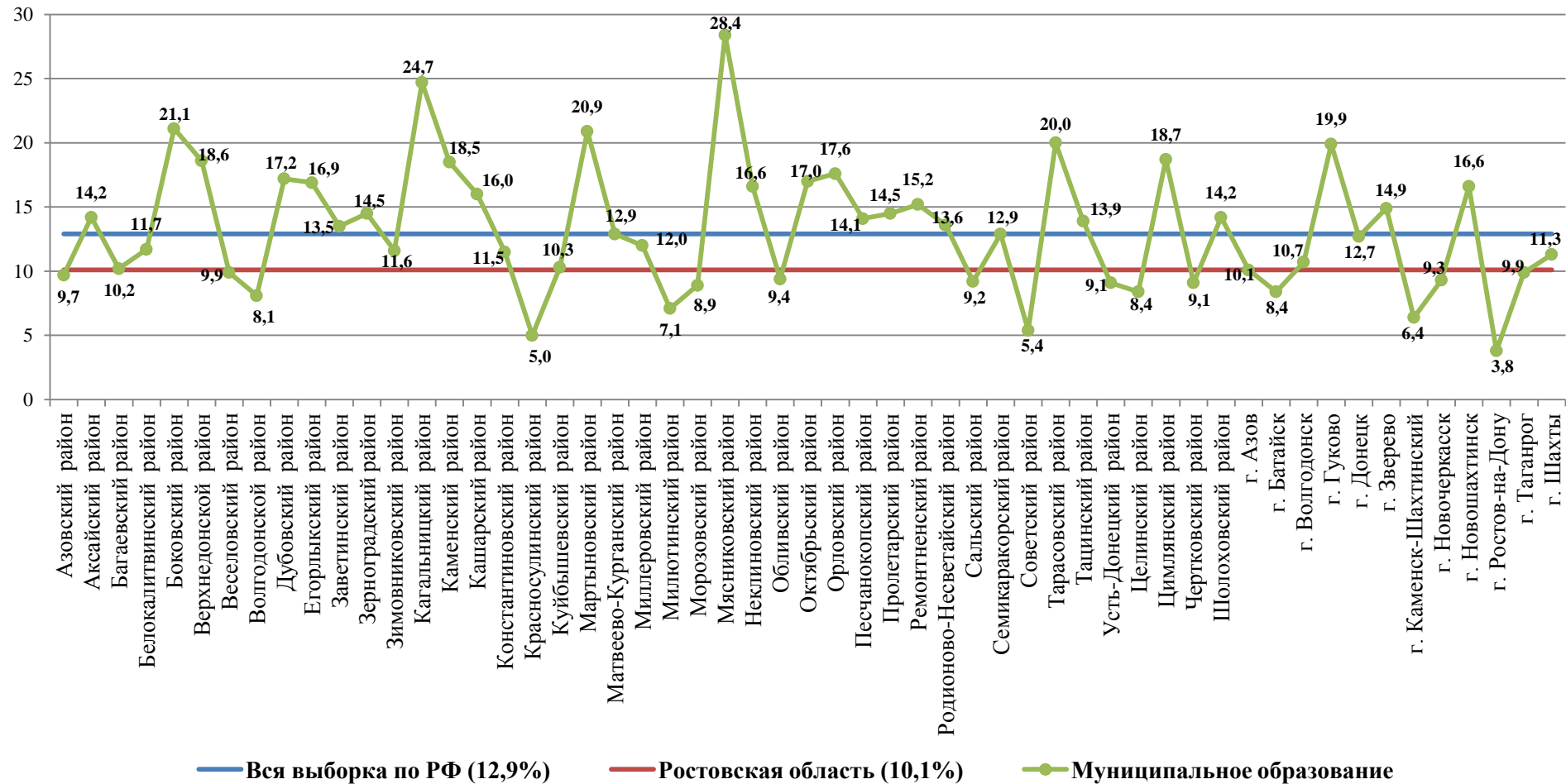
2.3. Статистика полученных отметок в разрезе муниципальных образований Ростовской области по учебному предмету «Математика»

Процент участников, получивших «3»

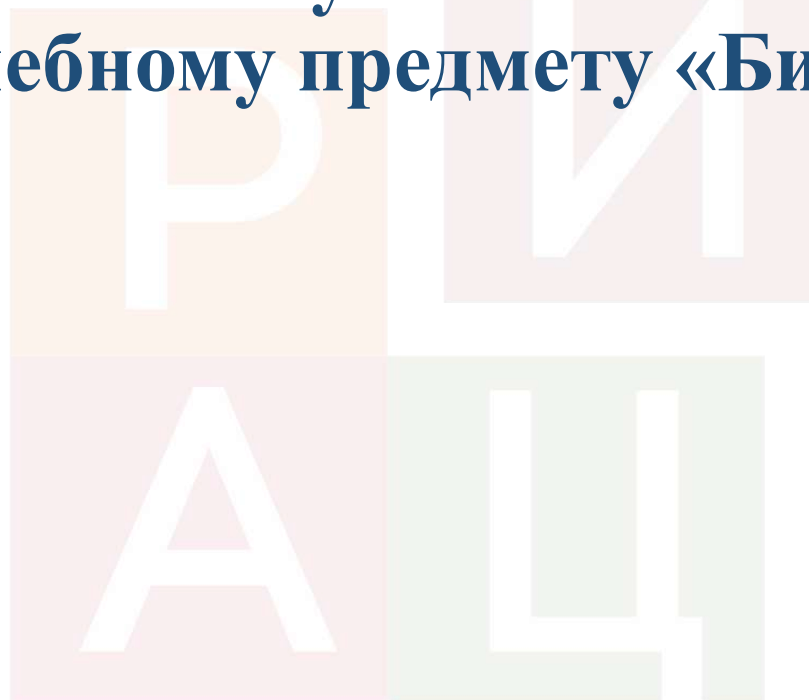


2.3. Статистика полученных отметок в разрезе муниципальных образований Ростовской области по учебному предмету «Математика»

Процент участников, получивших «2»

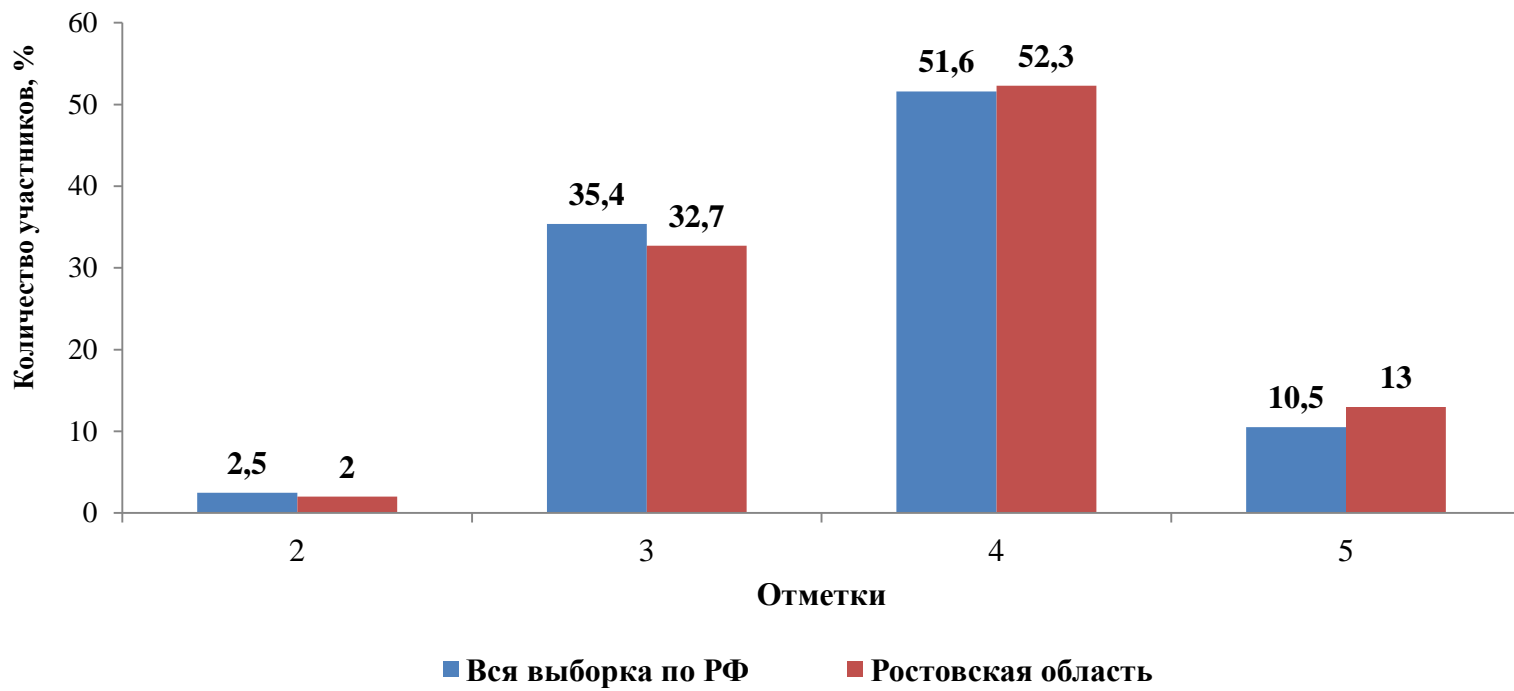


3. Результаты ВПР по учебному предмету «Биология»



3.1. Статистика общероссийских и региональных результатов ВПР по учебному предмету «Биология»

	Количество участников	Распределение групп баллов в %			
		2	3	4	5
Вся выборка по РФ	1271682	2,5	35,4	51,6	10,5
Ростовская область	36194	2	32,7	52,3	13



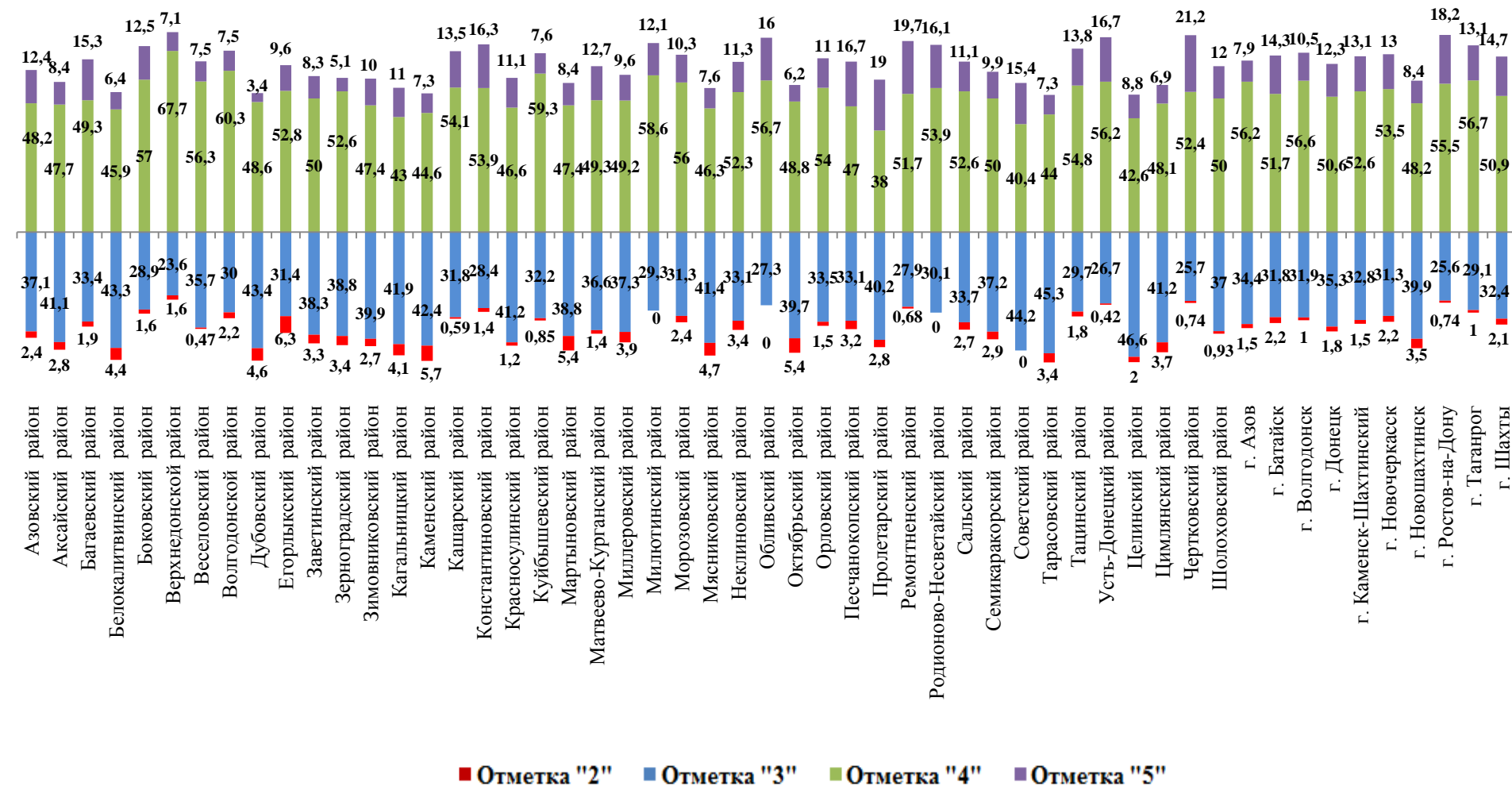
3.2. Качество обученности по учебному предмету «Биология» в разрезе муниципальных образований Ростовской области (в %)

Группа с удельным весом отметок "4" и "5" (100%-75%)

№ п/п	Муниципальное образование	Количество участников	Распределение по отметкам, %			
			2	3	4	5
1	г. Зверево	204	0,49	18,6	63,2	17,6

3.2. Качество обученности по учебному предмету «Биология» в разрезе муниципальных образований Ростовской области (в %)

Группа с удельным весом отметок "4" и "5" (75%-50%) – 53 муниципальных образований



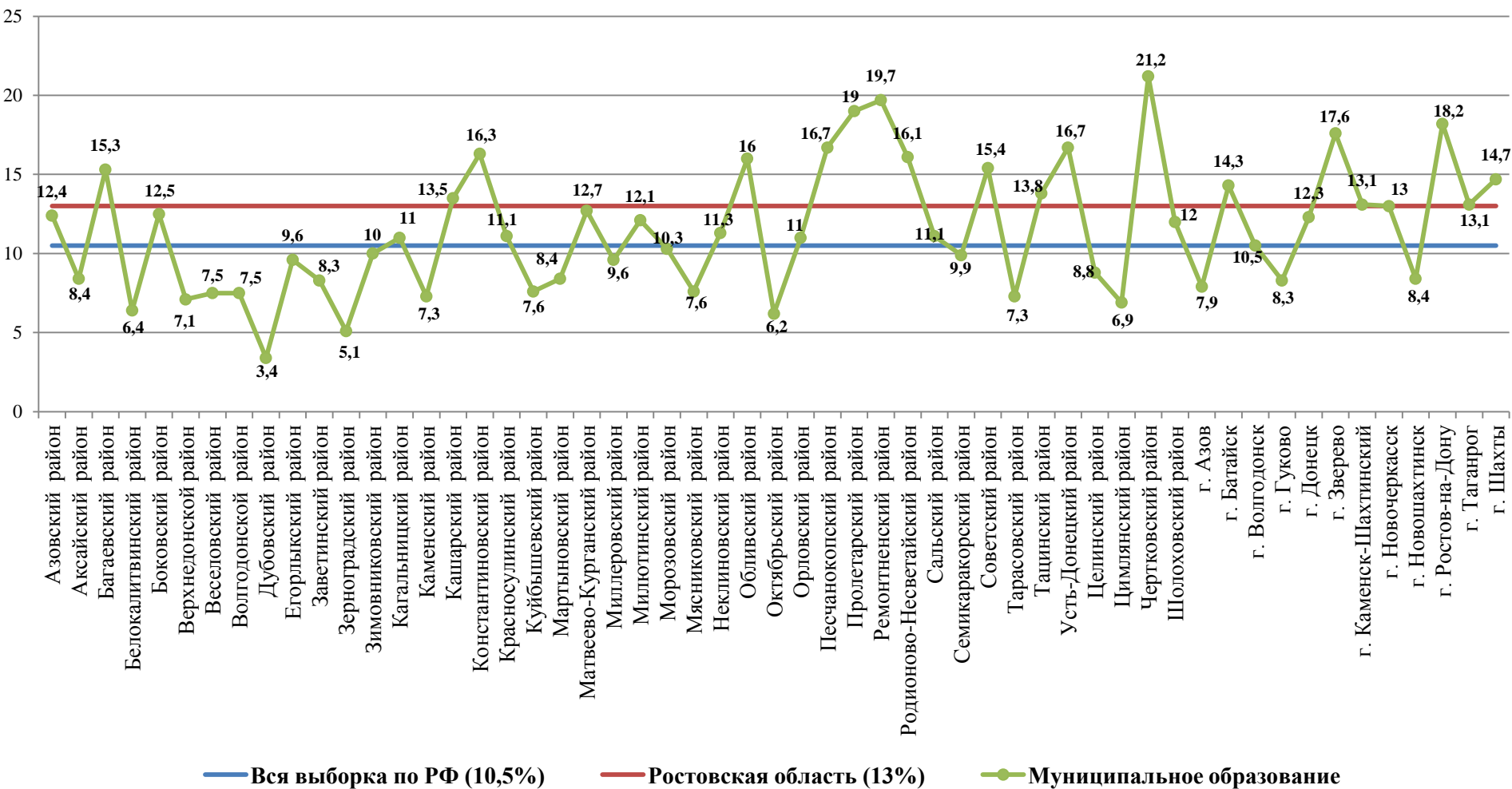
3.2. Качество обученности по учебному предмету «Биология» в разрезе муниципальных образований Ростовской области (в %)

Группа с удельным весом отметок "4" и "5" (50%-25%)

№ п/п	Муниципальное образование	Количество участников	Распределение по отметкам, %			
			2	3	4	5
1	г. Гуково	527	5,9	44,2	41,6	8,3

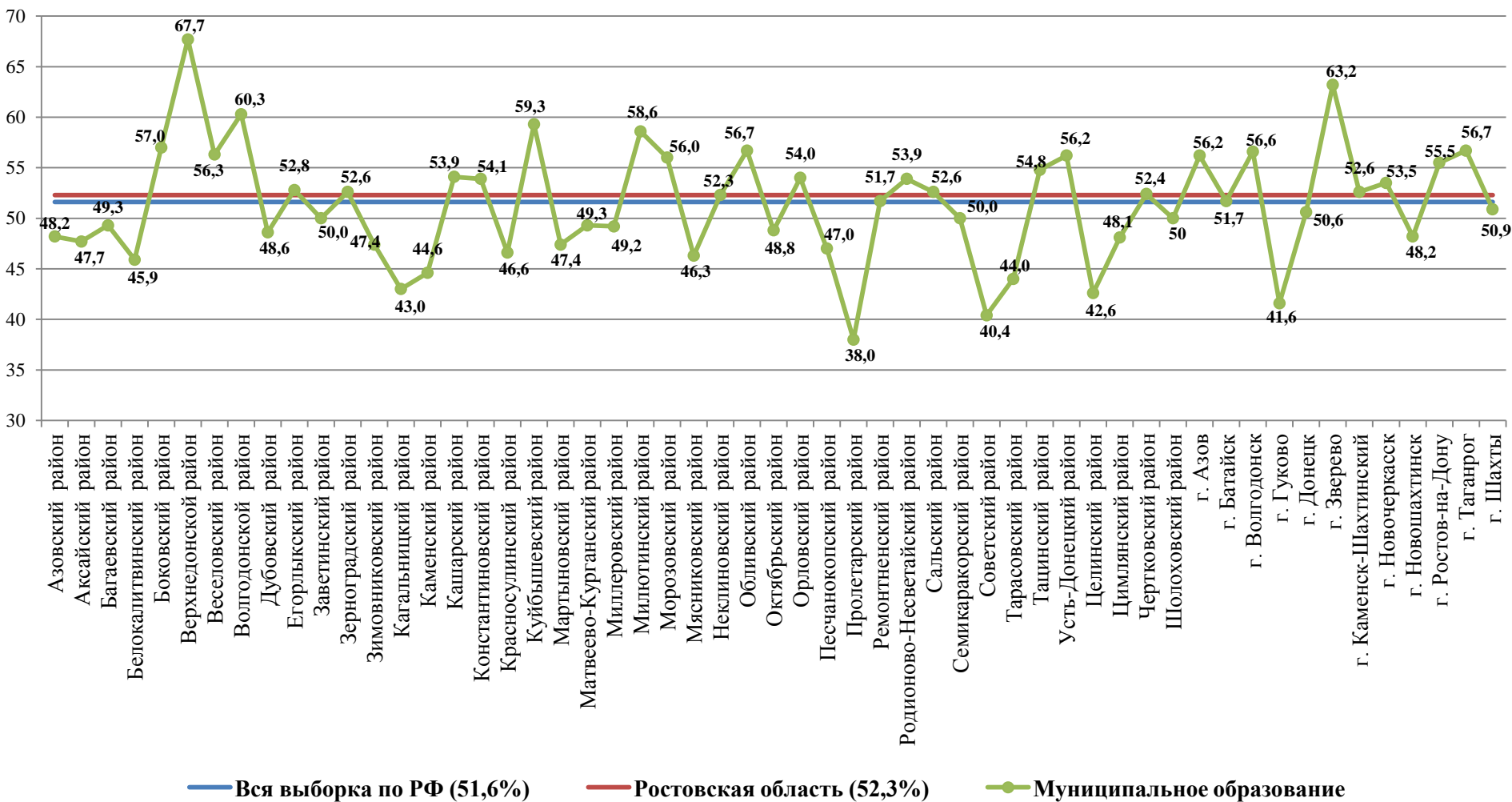
3.3. Статистика полученных отметок в разрезе муниципальных образований Ростовской области по учебному предмету «Биология»

Процент участников, получивших «5»



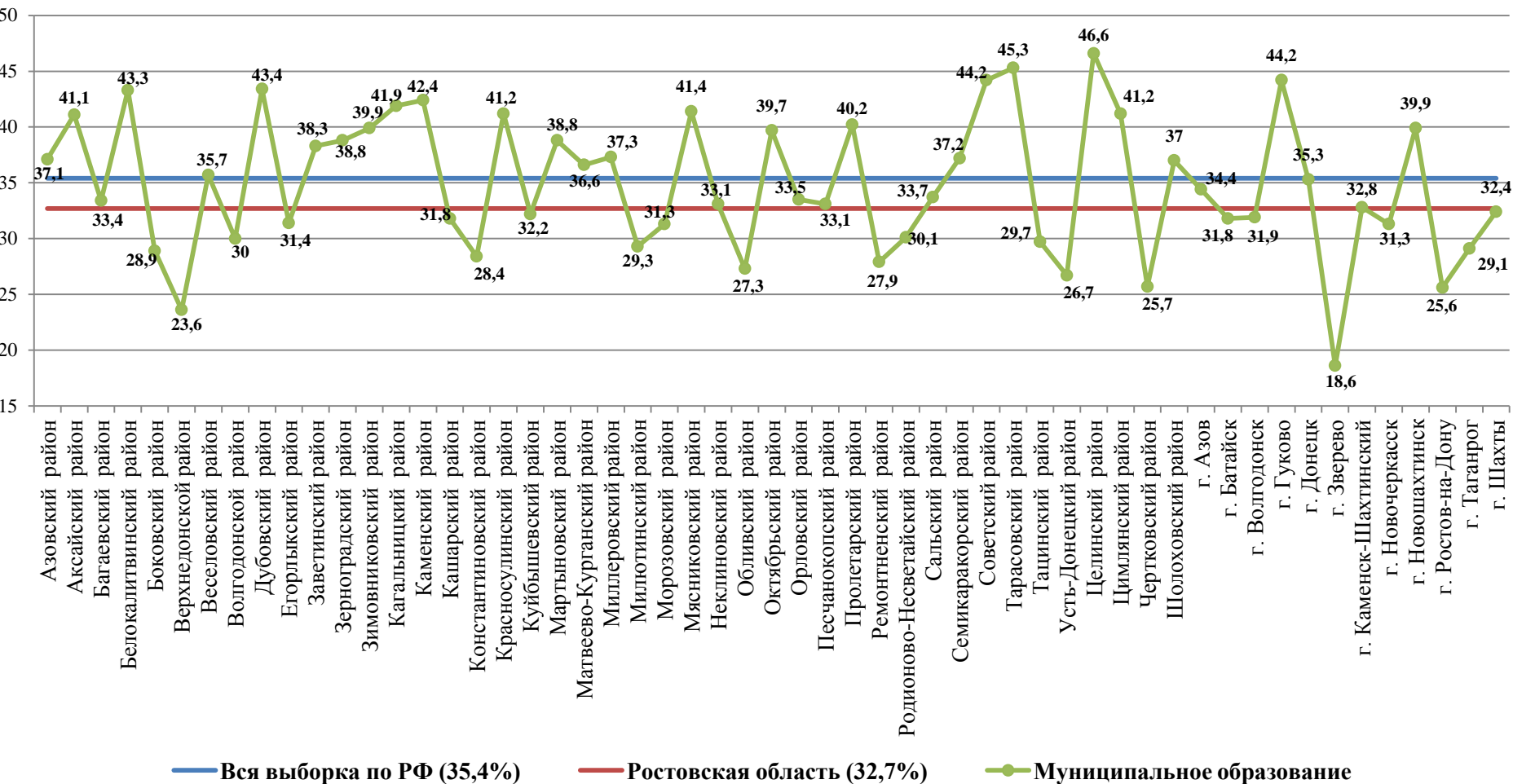
3.3. Статистика полученных отметок в разрезе муниципальных образований Ростовской области по учебному предмету «Биология»

Процент участников, получивших «4»



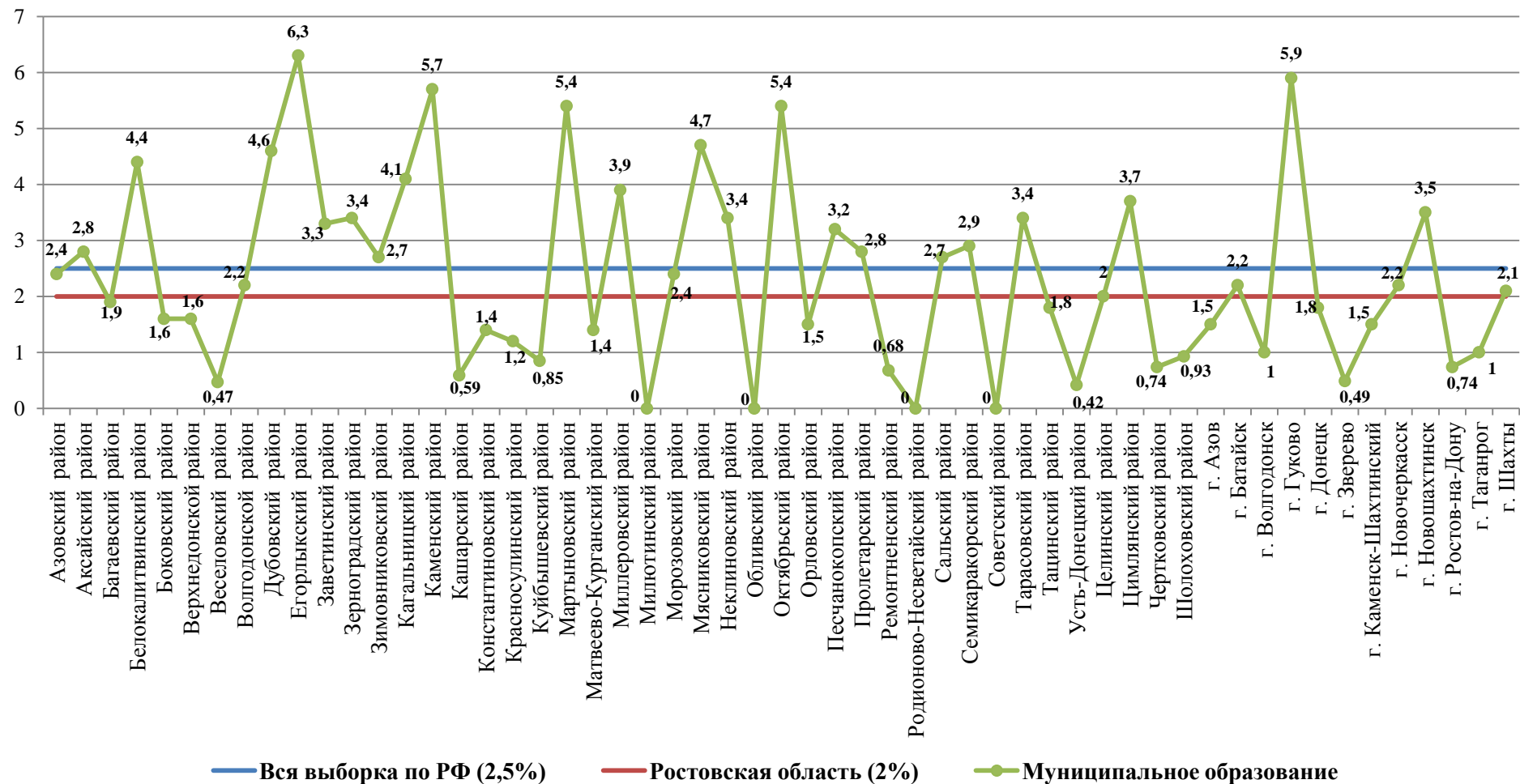
3.3. Статистика полученных отметок в разрезе муниципальных образований Ростовской области по учебному предмету «Биология»

Процент участников, получивших «3»

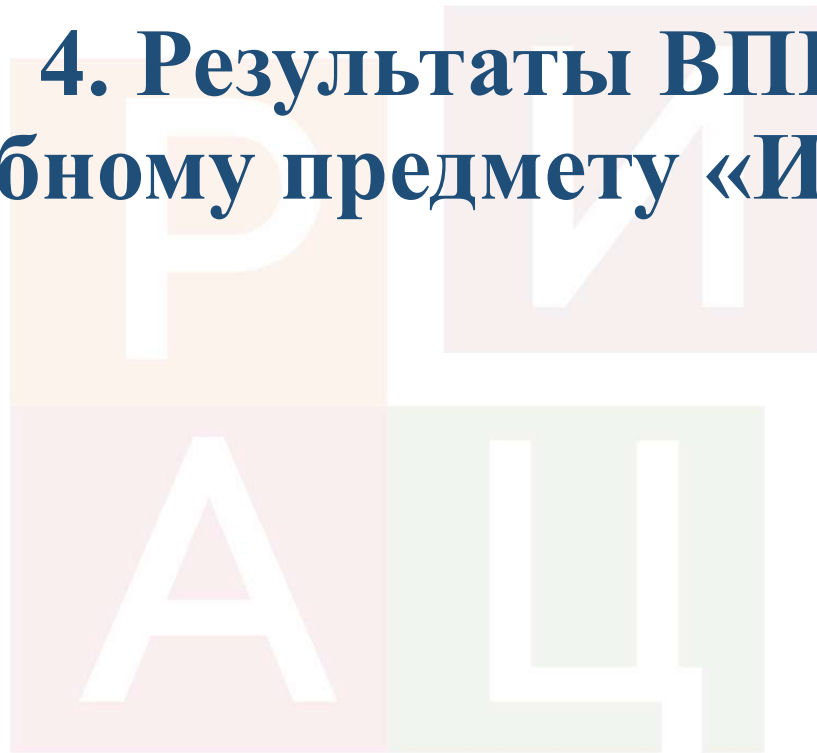


3.3. Статистика полученных отметок в разрезе муниципальных образований Ростовской области по учебному предмету «Биология»

Процент участников, получивших «2»

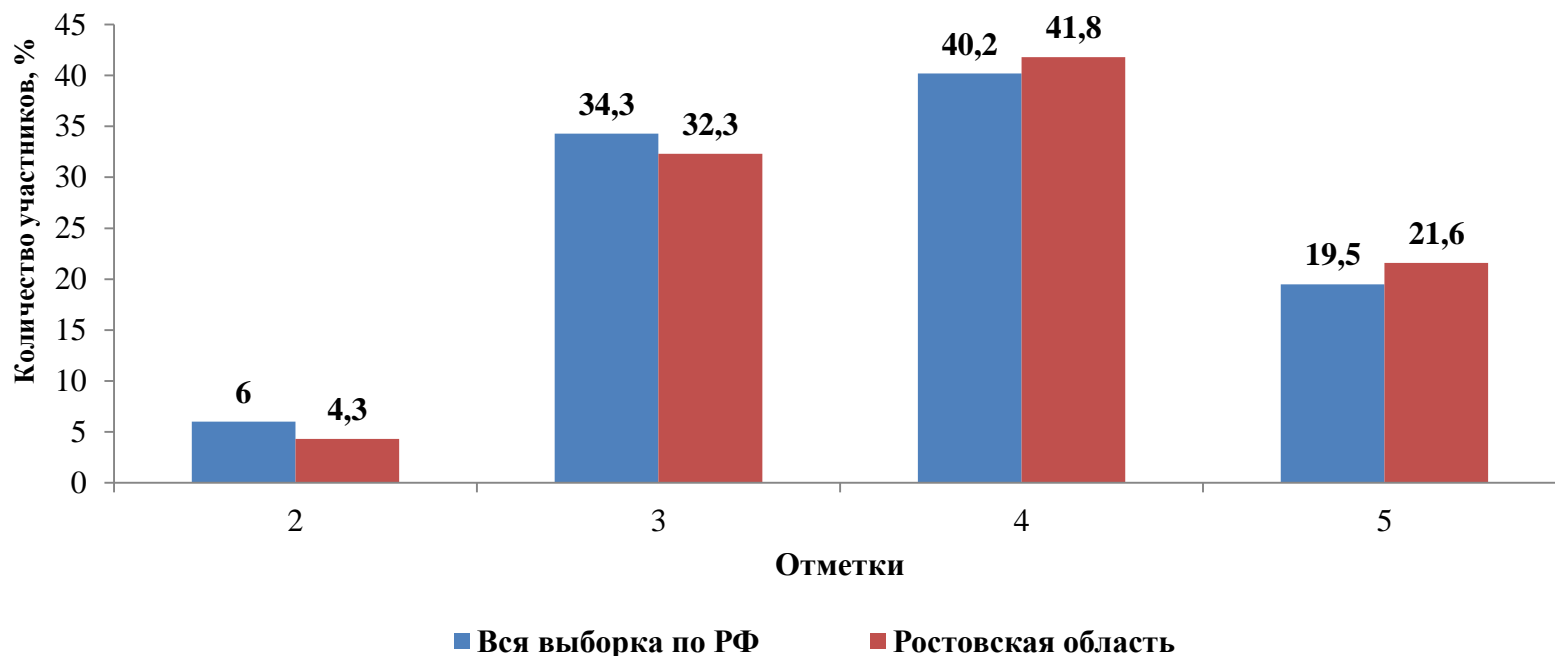


4. Результаты ВПР по учебному предмету «История»



4.1. Статистика общероссийских и региональных результатов ВПР по учебному предмету «История»

	Количество участников	Распределение групп баллов в %			
		2	3	4	5
Вся выборка по РФ	1300891	6	34,3	40,2	19,5
Ростовская область	36498	4,3	32,3	41,8	21,6



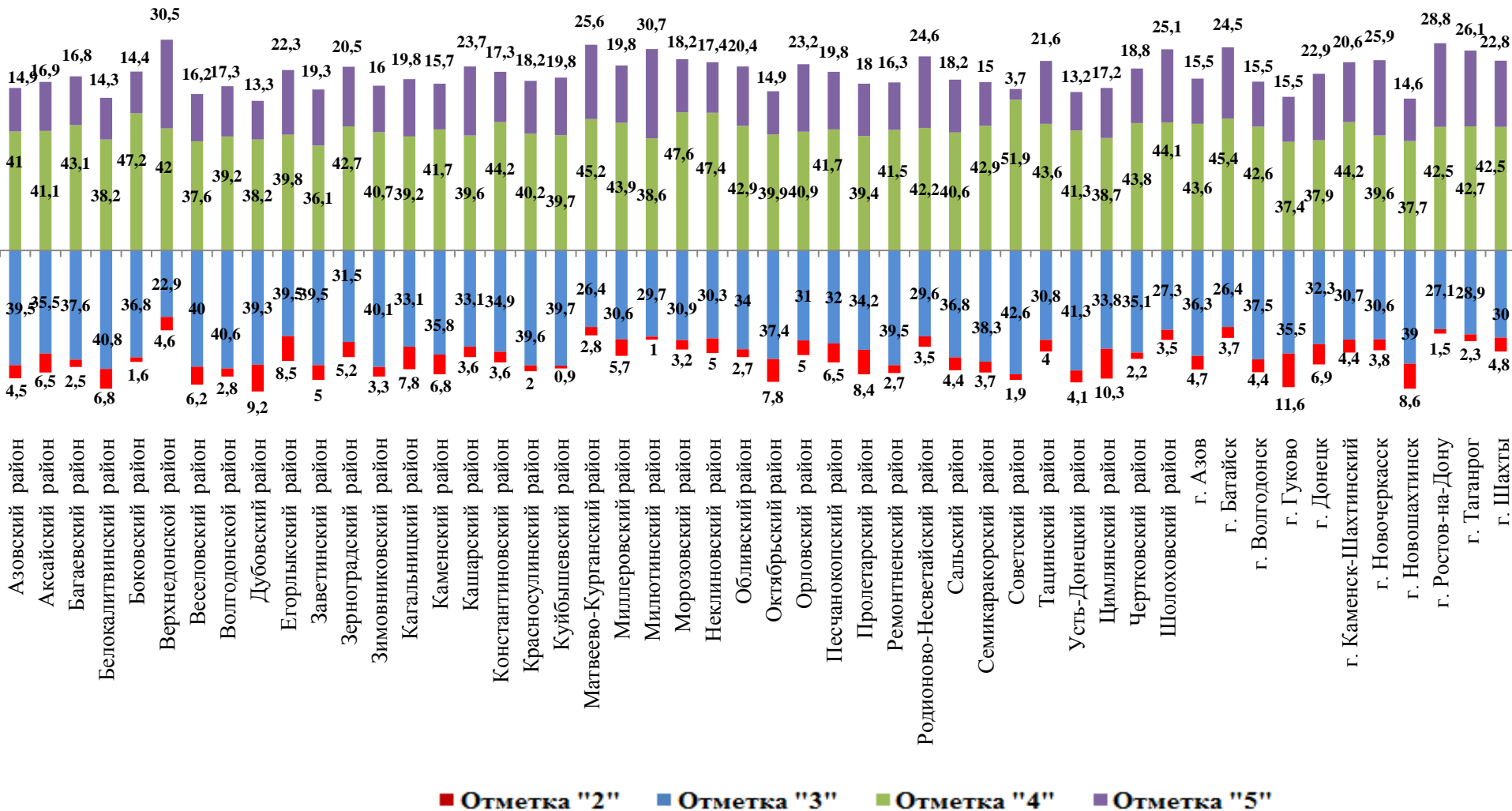
4.2. Качество обученности по учебному предмету «История» в разрезе муниципальных образований Ростовской области (в %)

Группа с удельным весом отметок "4" и "5" (100%-75%)

№ п/п	Муниципальное образование	Количество участников	Распределение по отметкам, %			
			2	3	4	5
1	г. Зверево	205	2,4	22,4	53,7	21,5

4.2. Качество обученности по учебному предмету «История» в разрезе муниципальных образований Ростовской области (в %)

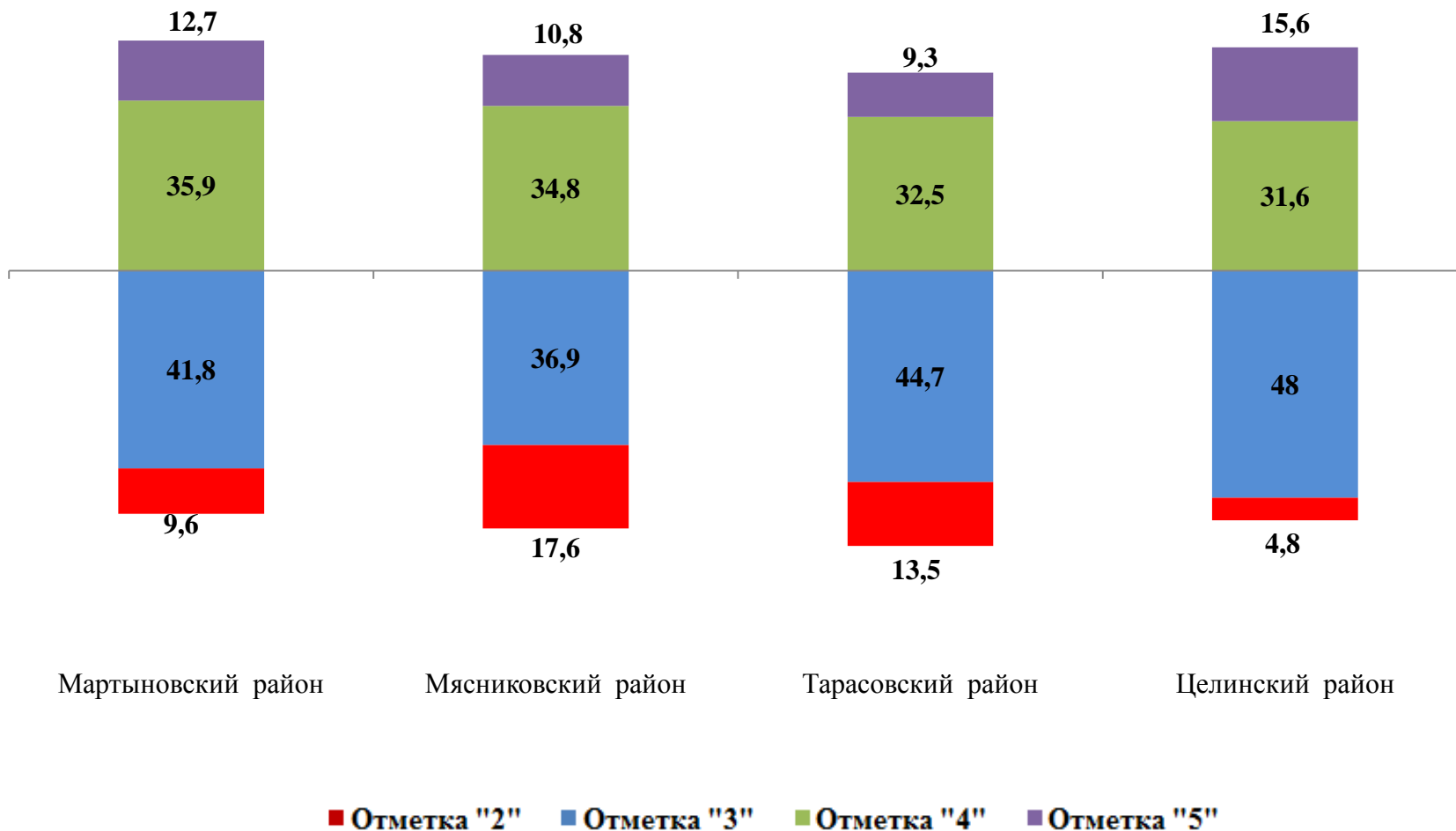
Группа с удельным весом отметок "4" и "5" (75%-50%) – 50 муниципальных образований



■ Отметка "2" ■ Отметка "3" ■ Отметка "4" ■ Отметка "5"

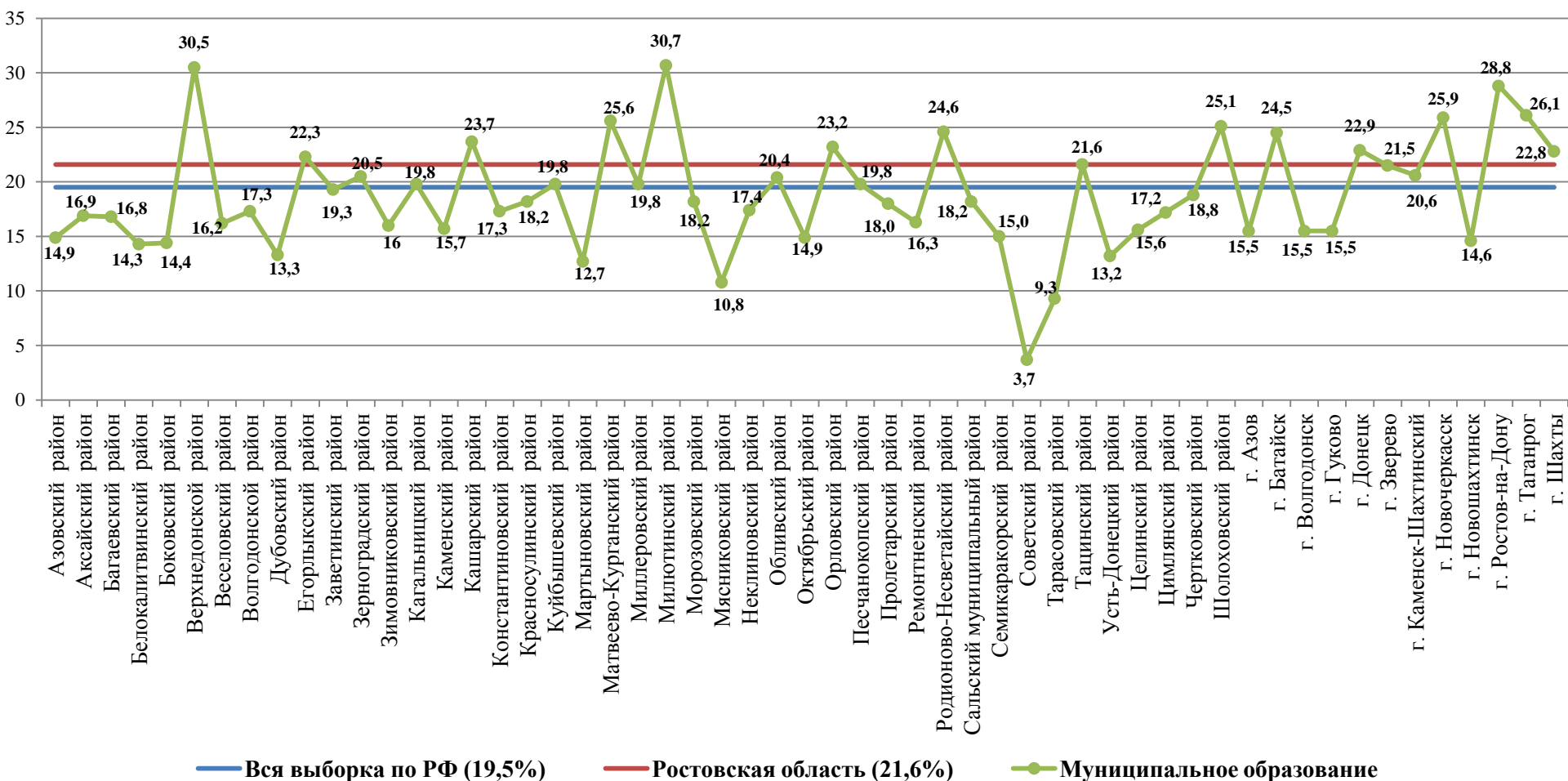
4.2. Качество обученности по учебному предмету «История» в разрезе муниципальных образований Ростовской области (в %)

Группа с удельным весом отметок "4" и "5" (50%-25%) – 4 муниципальных образований



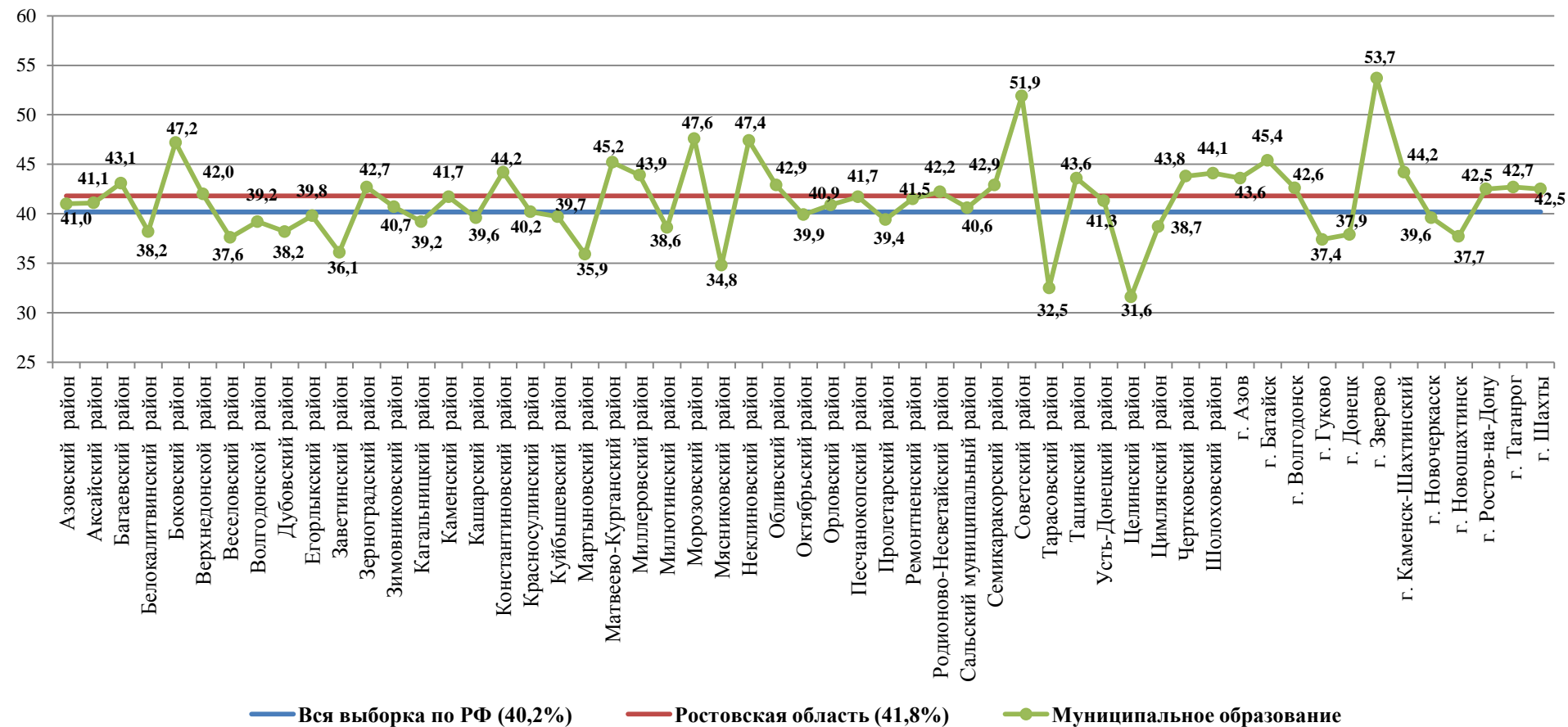
4.3. Статистика полученных отметок в разрезе муниципальных образований Ростовской области по учебному предмету «История»

Процент участников, получивших «5»



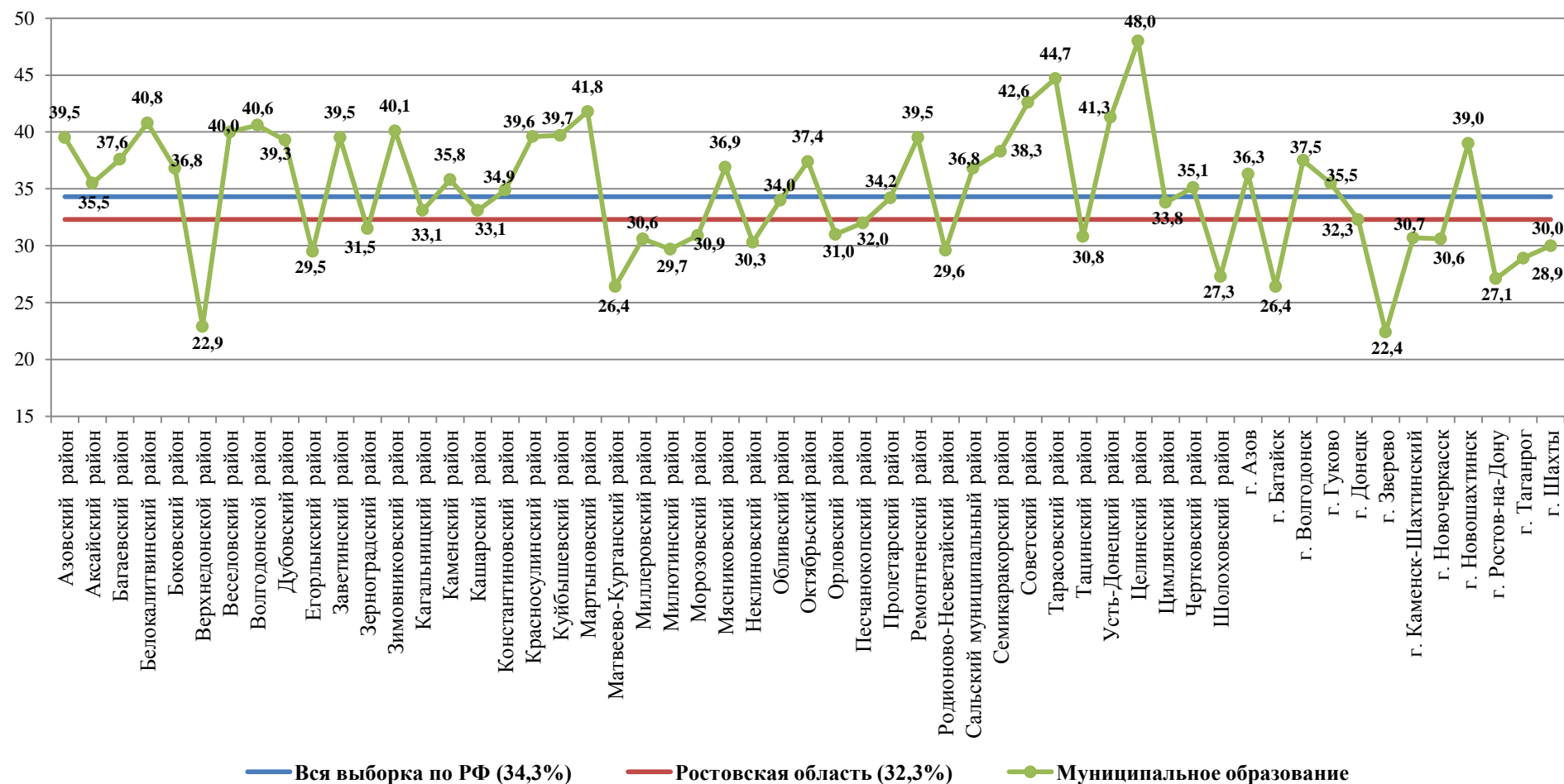
4.3. Статистика полученных отметок в разрезе муниципальных образований Ростовской области по учебному предмету «История»

Процент участников, получивших «4»



4.3. Статистика полученных отметок в разрезе муниципальных образований Ростовской области по учебному предмету «История»

Процент участников, получивших «3»



4.3. Статистика полученных отметок в разрезе муниципальных образований Ростовской области по учебному предмету «История»

Процент участников, получивших «2»

